



SANDEFJORD  
KOMMUNALE  
PENSJONSKASSE

# ÅRSRAPPORT 2020



## INNHOLD

|                         |    |
|-------------------------|----|
| Nøkkeltall              | 03 |
| Styrets beretning       | 04 |
| Resultat                | 12 |
| Balanse                 | 14 |
| Kontantstrømoppstilling | 15 |
| Noter                   | 15 |
| Aktuarerklæring         | 29 |
| Revisors beretning      | 30 |



## NØKKELTALL

| DRIFT                                  | 2020   | 2019  | 2018  |
|--|--------|-------|-------|
| Arbeidsgivers premiesats               | 10,50% | 9,95% | 9,66% |
| Premieinntekter (mill. kr)             | 257,1  | 283,2 | 233,5 |
| Pensjonsutbetalinger (mill. kr)        | 126,7  | 116,5 | 111,2 |
| Adm.kostnad / gj.snittlig forv.kapital | 0,32%  | 0,25% | 0,25% |

## MEDLEMMER

|                             |        |        |        |
|-----------------------------|--------|--------|--------|
| Antall yrkesaktive          | 4 437  | 4 383  | 4 474  |
| Antall oppsatte rettigheter | 9 740  | 9 450  | 8 791  |
| Antall pensjonister         | 2 882  | 2 690  | 2 517  |
| -herav alderspensjonister   | 1 836  | 1 682  | 1 565  |
| -herav AFP                  | 179    | 169    | 141    |
| -herav uførepensjonister    | 624    | 593    | 580    |
| Antall medlemmer totalt     | 17 059 | 16 523 | 15 782 |

## FINANS OG RISIKO

|   |       |       |       |
|---|-------|-------|-------|
| Kollektivporteføljen pr 31.12 (mill. kr)      | 4 107 | 3 841 | 3 507 |
| Kollektivportefølje - verdijustert avkastning | +5,1% | +7,3% | +0,6% |
| Solvenskapitaldekning                         | 188%  | 188%  | 195%  |
| Solvensmargin                                 | 315%  | 305%  | 317%  |

| KOLLEKTIVPORTEFØLJE OG AVKASTNING | ANDEL  | AVKASTNING |
|-----------------------------------|--------|------------|
| Utenlandske aksjer                | 15,1%  | 7,1%       |
| Norske aksjer                     | 6,8%   | 5,9%       |
| Eiendom                           | 13,9%  | 11,8%      |
| Obligasjoner                      | 53,9%  | 2,6%       |
| Utlån                             | 1,6%   | 2,2%       |
| Bank / pengemarked                | 8,7%   | 1,1%       |
| Totalt                            | 100,0% | 5,1%       |

## Visjon og formål

Sandefjord kommunale Pensjonskasse (SkP) skal levere tariffbestemt tjenestepensjon til Sandefjord kommune og tilknyttede foretak. SkP skal gjøre dette på en profesjonell og effektiv måte med det formål å være den foretrukne pensjonsleverandøren for Sandefjord kommune. Pensjonskassen har en nærhet og tilgjengelighet ingen andre pensjonsleverandører kan tilby.

SkP har som mål å forvalte pensjonsmidlene på en trygg og god måte slik at arbeidsgivers pensjonskostnader holdes så lave som mulig.

SkP garanterer medlemmene en alderspensjon på 66 prosent av lønn (inntil 12 ganger Folketrygdens grunnbeløp), forutsatt full opptjening. Full opptjening oppnås etter 30 år i full stilling. Alderspensjonen levealderjusteres iht Hovedtariffavtalen. SkP yter i tillegg ektefellepensjon, barnpensjon og uførepensjon som beskrevet i Hovedtariffavtalen.

## Virksomheten

Sandefjord kommunale Pensjonskasse ble opprettet i 1926 av Sandefjord kommune og skal yte pensjon til medlemmene og til deres etterlatte.

Pensjonskassens administrasjon har kontorer i Stokke kommunehus og besøksadressen er: Nygaards allé 1, 3160 Stokke.

SkP har konsesjon fra Finanstilsynet og står under deres tilsyn. SkP er medlem av bransjeorganisasjonen Pensjonskasseforeningen samt arbeidsgiverorganet Samfunnsbedriftene.

Årsberetning og årsregnskap er avlagt under forutsetning om fortsatt drift.

## Etiske retningslinjer

Etiske retningslinjer (ESG) i kapitalforvaltningen fikk økende oppmerksomhet gjennom 2020 og aksjer med en tydelig ESG-profil opplevde tilhørende løft i prisingen. ESG er imidlertid fremdeles ikke et standardisert begrep med entydige rapporteringsstandarder. SkP har derfor tilnærmet seg problemstillingen nøkternt ved å ha tre prinsipper i aksjeforvaltningen. Vi ønsker at vår aksjeforvaltning:

1. Skjer i samsvar med FNs Global Compact
2. Skjer i samsvar med FNs prinsipper for ansvarlige investeringer (UN PRI)
3. Som et minimum anvender oljefondets (NBIMs) eksklusjonsliste

Vi følger årlig opp disse tre prinsippene med våre eksterne forvaltere. Pensjonskassen følger utviklingen innen ESG tett.

## Medlemsforetak

Følgende kommunale og tilknyttede virksomheter har sin tjenestepensjonsordning i SkP:

- Sandefjord kommune
- Sandefjord Bredbånd AS
- Andebu Legesenter
- Sandefjord kommunale Pensjonskasse

Pensjonsrettigheter for ansatte i avviklede ordninger som Sandefjord Distriktsrevisjon, Andebu, Ramnes og Stokke Revisjonsdistrikt samt Leger i tidligere Stokke kommune, er overtatt og innarbeidet i Sandefjord kommune sin bestand.

Premie knyttet til pensjonsforpliktelser for tidligere ansatte i Larvik og Sandefjord Alarmsentral (LSA) dekkes av Overføringsavtalens Sikringsfond.

## Ledelse og organisasjon

Pensjonskassen er en selvstendig juridisk enhet med eget styre. Styret er pensjonskassens øverste organ. Valgperioden for styret følger kommunevalgperioden. Styret har i 2020 bestått av:

| Medlem               | Rolle       | Representerer:         |
|----------------------|-------------|------------------------|
| Bjørn Orerød         | Leder       | A                      |
| Grethe Østgård       | Nestleder   | H                      |
| Vidar Andersen       | Styremedlem | FrP                    |
| Peder Sunde          | Styremedlem | V                      |
| Grethe Wiig Andersen | Styremedlem | Uavhengig representant |
| Anne Merete Sørensen | Styremedlem | Rettighetshaverne      |
| Vibeke Bredal        | Styremedlem | Rettighetshaverne      |

Første vararepresentant er Bjørn H. Brænden (H) og andre vararepresentant er Kristina Lauritsen (representant for rettighetshaverne).

Det ble i 2020 avholdt 11 styremøter mot 8 i 2019. Økningen skyldes styrets tette oppfølging under covid-19 utbruddet. Det ble behandlet 92 saker i 2020 mot 81 saker året før.

Revisor og aktuar var til stede samtidig i to av styremøtene i 2020 (25.03. og 30.09). I henhold til lovverket avholdt styret møte med revisor uten administrasjonen til stede 30.09.2020.

## Administrasjon

Pensjonskassen hadde ved årets slutt fem ansatte, daglig leder, finanssjef og tre pensjonsrådgivere, tilsvarende 5,0 årsverk. Pensjonskassen har utkontraktert IT, regnskap, og pensjonsutbetaling til Sandefjord kommune. Gabler Pensjonstjenester AS er pensjonskassens aktuar. Mercer AS er pensjonskassens finansrådgiver og BDO AS er oppnevnt av kommunestyret som revisor for pensjonskassen.

## Likestilling, arbeidsmiljø og ytre miljø

Pensjonskassens syv styremedlemmer blir valgt i hht finansforetakslovens krav til representasjon av begge kjønn i styret. Fem av medlemmene blir valgt av Sandefjord kommunestyret hvorav ett uten tilknytning til Sandefjord kommune, to velges av pensjonskassens egne medlemmer (rettighetshavere). Styret har en kvinneandel på 57 prosent. Det er ikke iverksatt tiltak for å fremme likestilling. I administrasjonen er kvinneandelen 80 prosent.

Sykefraværet i SkP var i 2020 på 0,7 prosent (2019: 19,1 prosent). Det har ikke inntruffet noen yrkesskader i løpet av året og arbeidsmiljøet anses som godt. Virksomheten forurenser ikke miljøet.

## Forsikringsvirksomheten

### Premier

De samlede premieinntektene var i 2020 på 257,1 mill (2019: 283,2 mill). Den ordinære pensjonspremien fra arbeidsgiver var 10,5 prosent av pensjonsgrunnlaget (2019: 9,95 prosent) og 2,0 prosent var medlemmenes premie.

## Medlemsbestand

Medlemskap i pensjonskassen er obligatorisk for alle ansatte i foretakene, med unntak av undervisningspersonalet (i SPK) og sykepleierne (i KLP). Tabellen nedenfor er basert på aktuarens tall:

| Antall medlemmer                                  | 31.12.2020    | 31.12.2019    | 31.12.2018    |
|---|---------------|---------------|---------------|
| Aktive (betalende) medlemmer                      | 4 437         | 4 383         | 4 474         |
| Oppsatte rettigheter (fripoliser) over 3 år       | 2 185         | 1 668         | 1 382         |
| Oppsatte rettigheter (fripoliser) mindre enn 3 år | 7 555         | 7 782         | 7 409         |
| <b>Sum aktive og fratruddte</b>                   | <b>14 177</b> | <b>13 833</b> | <b>13 265</b> |

Oppsatte rettigheter under 3 år kommer ikke til utbetaling med mindre vedkommende fortsetter i annen stilling hos en arbeidsgiver som er tilknyttet Overføringsavtalen.

## Pensjonistbestand

Totalt antall pensjonister økte i 2020 med 192 personer (173 i 2019), noe som tilsvarer 7,1 prosent. Størst er økningen innenfor gruppen alderspensjonister med 154 personer (2019: +117).

| Antall pensjonister                        | 31.12.2020   | 31.12.2019   | 31.12.2018   |
|--|--------------|--------------|--------------|
| Alderspensjonister (eks AFP)               | 1 836        | 1 682        | 1 565        |
| Etterlattepensjonister                     | 239          | 239          | 222          |
| Barnepensjoner                             | 4            | 7            | 9            |
| Uførepensjonister                          | 624          | 593          | 580          |
| AFP65-66 år                                | 98           | 77           | 69           |
| Antall pensjonister med utbetaling fra SkP | 2 801        | 2 598        | 2 445        |
| AFP62-64 år (arbeidsgivers kostnad)        | 81           | 92           | 72           |
| <b>Totalt antall pensjonister</b>          | <b>2 882</b> | <b>2 690</b> | <b>2 517</b> |

## Forsikringsteknisk oppgjør

Forsikringstekniske oppgjøret (FTO) beregnet av aktuaren viser at pensjonskassens brutto premiereserve er 3 108 ved utgangen av året (2019: 3 168 mill) beregnet med gjeldende tariff. Nedgangen i premiereserven i 2020 skyldes frigjort reserve som følge av virkningen av ny offentlig tjenstepensjon.

Årets pliktige avsetninger til premiereserve ble inntektsføring på 59,9 mill (212,5 mill i 2019). Pensjonskassen er fullt oppreservert.

## Markedsutvikling

Året 2020 ble det mest dramatiske på svært lenge, også i kapitalmarkedene. Fra markedene helgen 22-23. februar begynte å ta innover seg at Covid-19 ikke lenger kunne betraktes som en særkinesisk epidemi til markedsbunnen en måned senere, var volatiliteten enorm:

- Både de globale og norske aksjemarkedene sank mer enn 30 prosent
- Oljeprisen gikk ned fra ca. 60 til ca. 20 dollar pr fat og den norske kronen svekket seg dramatisk
- Rentene gikk sterkt ned, samtidig som at påslagene for risiko («spread'ene») økte sterkt

Gjennom koordinert innsats ble deretter kapitalmarkedene reddet ved hjelp av:

- Sentralbankenes inngripen gjennom massiv kapitaltilførsel og nedsettelse av styringsrentene
- Finanspolitiske støttepakker rettet mot privatpersoner og selskaper

Tiltakene hadde umiddelbar virkning. Kapitalmarkedene styrket seg gjennom resten av året, på tross av økende smitte- og dødstall og lav aktivitet i realøkonomien pga smitteverntiltak.

Aksjemarkedene endte til slutt opp med en sterk årsavkastning totalt sett. Oppgangen var selektiv og spesielt de globale teknologiselskapene ble årets vinnere.

Året ble avsluttet med kapitalmarkeder nær toppnoteringer samtidig som realøkonomien fremdeles var sterkt preget av den pågående pandemien.

## Kapitalforvaltning

### Aktivaallokering

Kundeporteføljen er investert i aksjefond, eiendomsfond og egne bygg, ulike rentebærende papirer samt utlån til egne medlemmer. Fordelingen på de ulike aktivaklassene var pr. 31.12 slik:

| Aktivaallokering        | 2020    | 2019    | 2018    |
|-------------------------|---------|---------|---------|
| Norske aksjer           | 6,8 %   | 5,7 %   | 5,1 %   |
| Utenlandske aksjer      | 15,1 %  | 14,6 %  | 13,6 %  |
| Obligasjoner            | 53,9 %  | 55,8 %  | 53,8 %  |
| Eiendom                 | 13,9 %  | 12,6 %  | 12,9 %  |
| Utlån                   | 1,6 %   | 2,1 %   | 2,5 %   |
| Bank / pengemarked      | 8,7 %   | 9,2 %   | 12,1 %  |
| Kundeporteføljen totalt | 100,0 % | 100,0 % | 100,0 % |

Dette er nær styrets strategiske allokering og i tråd med Kapitalforvaltningsforskriften. Under Covid-19-krisen var pensjonskassens aksjeandel i en kort tidsperiode noe lavere enn nedre grense i kapitalforvaltningsstrategien.

### Avkastning

Avkastningen for kundeporteføljen ble 5,1 prosent i 2020 (7,3 prosent), noe som er 1,8 prosentpoeng svakere enn de vektete referanseindeksene. Den relative mindreakstningen skyldes i hovedsak kortere rentebinding enn indeks, vår nordiske obligasjonseksposering samt at vi er undervektet globale teknologiaksjer. Avkastningen for de ulike aktivaklassene fordeler seg slik:

| Avkastning         | 2020   | 2019   | 2018   |
|--------------------|--------|--------|--------|
| Norske aksjer      | 5,9 %  | 15,8 % | -4,0 % |
| Utenlandske aksjer | 7,1 %  | 26,2 % | -6,7 % |
| Obligasjoner       | 2,6 %  | 3,4 %  | 1,2 %  |
| Eiendom            | 11,8 % | 7,1 %  | 7,6 %  |
| Utlån              | 2,2 %  | 2,2 %  | 2,2 %  |
| Bank / pengemarked | 1,1 %  | 1,7 %  | 1,3 %  |
| Totalavkastning    | 5,1 %  | 7,3 %  | 0,6 %  |

Pensjonskassens avkastning var ca. -8,6 prosent den 23.mars, på det som i ettertid ble markedsbunn under Covid-19-krisen. Innhenting i kapitalmarkedene skjedde deretter raskt. Allerede ved slutten av første kvartal var avkastningen forbedret til -5,9%, og pensjonskassen oppnådde positiv avkastning i alle de tre resterende kvartalene.

## Finansiell risikostyring

Pensjonsutbetalingene finansieres gjennom innbetalt premie fra ansatte og arbeidsgiver samt gjennom den avkastningen som oppnås ved forvaltningen av midlene.

Størrelsen på de framtidige utbetalinger bestemmes blant annet av reallønnsvekst og inflasjon. Utfordringen i kapitalforvaltningen er derfor å oppnå en avkastning på midlene som på sikt blir minst like stor som økningen i neddiskonterte framtidige utbetalinger. Det er en klar sammenheng mellom den langsiktige avkastningen som oppnås og den risiko som tas. Historisk sett har aksjer gitt meravkastning sammenlignet med rentebærende verdipapirer, men avkastningen svinger mer og har således høyere risiko. Forutsetningen for å være investert i aksjemarkedet må derfor være tilstrekkelig bufferkapital til å møte slike svingninger.

## Organisering og overvåking av risikostyringen

Pensjonskassen tilstreber å bygge opp økonomiske buffere til å tåle både et verdifall i obligasjonsporteføljen som følge av renteoppgang og et generelt kursfall i aksjemarkedene. Finanstilsynet overvåker risikoen i norske pensjonskasser ved hjelp av måltallet solvenskapitaldekning. Pensjonskassen har innført måltallet også i den interne risikostyringen og det rapporteres til styret kvartalsvis. Lovpålagt uavhengig kontroll er implementert.

I risikostyringsarbeidet bruker pensjonskassen et elektronisk rapporteringsverktøy levert av Mercer som beregner avkastning og risiko for både delporteføljer og totalporteføljen.

## Risiko

Pensjonskassen vurderer sin risikobærende evne ved hjelp av to primære måltall, som begge utarbeides av uavhengig ekstern rådgiver og rapporteres til styret kvartalsvis. De rapporteres også til Finanstilsynet iht. lovpålagte frister.

## Solvensmargin

Solvensmarginkapitalen må lovmessig utgjøre minst 4 prosent av forsikringsfond med fradrag av 50 prosent av tilleggsavsetninger og med ytterligere enkelte mindre justeringer. Dekningsgraden uttrykker forholdet kapital / krav.

## Solvenskapitaldekning

Solvenskapitaldekningen vurderer aktiva og passiva til virkelig verdi og er en videreføring av den tidligere stresstesten. Solvenskapitalkravet er et estimat på tapspotensialet i et stressscenario. Dekningsgraden er definert som ansvarlig kapital / solvenskapitalkrav. Finanstilsynets krav er at dekningsgraden til enhver tid må være høyere enn 100 prosent, dvs ansvarlig kapital alltid må være høyere enn solvenskapitalkravet.

|                       | 31.12.2020 | 31.12.2019 | Grenseverdi |
|-----------------------|------------|------------|-------------|
| Solvensmargin         | 315 %      | 305 %      | > 100 %     |
| Solvenskapitaldekning | 188 %      | 188 %      | > 100 %     |

I tabellen under oppsummeres disse to indikatorene:

Pensjonskassen fikk under Covid-19-krisen hyppige oppdateringer på solvenskapitaldekningen av Mercer som er pensjonskassens finansielle rådgiver. Selv på markedenes verste dag var måltallet over grensen på 100%, både med og uten bruk av såkalte overgangsregler.

Pensjonskassen mottar hvert år egenkapitalinnskudd fra Sandefjord kommune. Pensjonskassen ble i september tilført 17,9 mill kroner i ny egenkapital.



## Årets resultat og resultatdisponering

Pensjonskassen oppnådde i 2020 et samlet resultat før disponering på 50,0 mill etter skatt. Resultatet fordeler seg med 49,3 mill fra kollektivporteføljen og 5,0 mill fra selskapsporteføljen. Skattekostnaden ble 4,3 mill. Det er renteresultatet og risikoresultatet som er gjenstand for styrets disponering, de øvrige postene skal i hht regelverket gå til opptjent egenkapital.

| Resultatelementer(mill)              | 2020        | 2019        |
|--------------------------------------|-------------|-------------|
| Renteresultat                        | 7,7         | 37,3        |
| Risikoresultat                       | 29,3        | 16,8        |
| Administrasjonsresultat              | 0,7         | 2,6         |
| Avkastning til risikoutjevningfondet | 1,6         | 1,6         |
| Rentegarantipremien                  | 10,0        | 1,4         |
| <b>Resultat i kundeporteføljen</b>   | <b>49,3</b> | <b>58,1</b> |
| Resultat i selskapsporteføljen       | 5,0         | 6,7         |
| Skatt                                | -4,3        | -3,9        |
| <b>Samlet resultat</b>               | <b>50,0</b> | <b>62,5</b> |

Av resultatet i kundeporteføljen skal administrasjonsresultatet på 0,7 mill og rentegarantipremien på 10,0 mill gå til egenkapitalen. Renteresultatet på 7,7 mill kan disponeres til enten til tilleggsavsetninger og/eller premiefond, mens risikoresultatet på 29,3 mill kan disponeres inntil 50% til risikoutjevningfond, resterende må gå til premiefond. Resultatet i selskapsporteføljen og skatt går mot opptjent egenkapital.

Årets resultat er av styret disponert slik:

| Disponering (mill)                         | 2020        | 2019        |
|--|-------------|-------------|
| Tilført risikoutjevningfond (avkastning)   | 1,6         | 1,6         |
| Tilført tilleggsavsetninger                | 7,7         | 0,0         |
| Tilført premiefond                         | 29,3        | 54,0        |
| Tilført egenkapital - opptjent egenkapital | 11,4        | 6,9         |
| <b>Totale disponeringer</b>                | <b>50,0</b> | <b>62,5</b> |

## Hendelser etter balansedagen

Det er styrets vurdering at det ikke er inntrådt vesentlige hendelser etter balansedagen. Styret fattet i møte 10.02.2021 vedtak om å selge Stokke kommunehus tilbake til Sandefjord kommune til takst 115 millioner kroner, som tilsvarer bokført verdi pr. 31.12.2020 i regnskapet.

## Fremtidsutsikter

Fra 1. januar 2020 trådte ny offentlig tjenestepensjon i kraft. Dette ga en frigjøring av premiereserve på 210 mill kroner. Det betyr også mer rådgiving og beregninger knyttet til et mer komplisert regelverk for tjenestepensjon og AFP. Styret anser likevel pensjonskassen som godt forberedt og rustet for oppgavene det nye regelverket medfører.

Etter det voldsomme markedsfallet i mars 2020 knyttet til Covid-19, er verdens kapitalmarkeder igjen tilbake på historisk høye nivåer. Når rentenivået i tillegg er historisk lavt, forventer styret lavere framtidig finansavkastning enn hva som er tidligere oppnådd.

Solvens II-regelverket ble innført 01.01.2016 for blant annet å gi økt beskyttelse for rettighetshaverne. Styret anser at medlemmenes rettigheter i pensjonskassen er godt sikret, dette er også hjemlet i det norske avtaleverket.

Sandefjord, 24. mars 2021



Grethe Østgård  
nestleder



Peder Chr. Sunde  
styremedlem



Vibeke Bredal  
styremedlem




Bjørn Orerød  
styreleder



Grethe Wiig Andersen  
styremedlem



Vidar Andersen  
styremedlem



Anne Merete Sørensen  
styremedlem



Irene Ormestad  
daglig leder





## TEKNISK REGNSKAP

|  | Note   | 2020                | 2019                |
|--|--------|---------------------|---------------------|
| <b>1. Premieinntekter</b>  |        |                     |                     |
| 1.1 Forfalte premier, brutto (årets premie)  | 20     | 257 210 993         | 280 337 966         |
| 1.2 - Avgitte gjenforsikringspremier   | 20     | -107 500            | -107 500            |
| 1.3 Flytting fra andre forsikringselskaper   | 26     | 0                   | 2 993 265           |
| <i>Sum premieinntekt for egen regning</i>  |        | <b>257 103 493</b>  | <b>283 223 731</b>  |
| <b>2. Netto inntekter fra investeringer i kollektivporteføljen</b>                 |        |                     |                     |
| 2.2 Renteinntekt og utbytte mv på finansielle eiendeler                            | 10     | 38 967 411          | 76 725 627          |
| 2.3 Netto driftsinntekt fra eiendom  | 16     | 5 924 233           | 5 860 388           |
| 2.4 Verdiendringer på investeringer  |        |                     |                     |
| 2.4.1 Verdiendringer på aksjefond, andeler   | 11     | 30 915 894          | 123 034 042         |
| 2.4.2 Verdiendringer på rentebærende verdipapirer                                  | 11     | 44 448 725          | 23 333 446          |
| 2.4.3 Verdiendringer eiendomsfond  | 11     | 21 992 384          | 4 745 789           |
| 2.4.4 Verdiendring investeringseiendom   | 16     | 15 000 000          | 0                   |
| 2.5 Realisert gevinst og tap på investeringer                                      | 12     | 25 255 917          | 35 081 933          |
| <i>Sum netto inntekter fra investeringer i kollektivporteføljen</i>                |        | <b>182 504 563</b>  | <b>268 781 224</b>  |
| <b>5. Erstatninger (pensjoner mv.)</b>   |        |                     |                     |
| 5.1 Utbetalte pensjoner (netto)  | 21     | -126 705 394        | -116 483 588        |
| <i>Sum pensjoner</i>   |        | <b>-126 705 394</b> | <b>-116 483 588</b> |
| <b>6. Resultatførte endringer i forsikringsforpliktelse</b>                        |        |                     |                     |
| 6.1 Endring i premiereserve  | 3      | 59 933 309          | -209 490 708        |
| 6.1.1 Endring i premiereserven, adm.res. - flyttinger                              | 26     | 0                   | -2 993 265          |
| 6.2 Endring i tilleggsavsetninger  | 3      | -7 705 901          | -290 883            |
| 6.3 Endringer i kursreguleringsfond  | 11, 14 | -97 357 003         | -151 113 277        |
| 6.4 Endring i premiefond, pliktig rente  | 3      | -211 481 856        | -1 164 574          |
| 6.5 Overført tilleggsavsetninger mm fra andre forsikringsordninger                 | 26     | 0                   | 382 076             |
| <i>Sum resultatførte endr. i forsikr.forpl. - kontraktsfastsatte forpliktelser</i> |        | <b>-256 611 451</b> | <b>-364 670 631</b> |
| <b>8. Midler tilordnet forsikringskontraktene</b>                                  |        |                     |                     |
| 8.1 Overskudd på avkastningsresultatet (til PF)                                    | 3      | 0                   | -37 274 572         |
| 8.2 Risikoresultatet tilordnet forsikringskontraktene (til PF)                     | 3      | -29 270 924         | -16 785 770         |
| <i>Sum midler tilordnet forsikringskontraktene</i>                                 |        | <b>-29 270 924</b>  | <b>-54 060 342</b>  |
| <b>9. Forsikringsrelaterte driftskostnader</b>                                     |        |                     |                     |
| 9.1 Forvaltningskostnader  | 17     | -820 409            | -1 030 620          |
| 9.2 Forsikringsrelaterte administrasjonskostnader                                  | 17     | -13 918 907         | -10 055 588         |
| <i>Sum forsikringsrelaterte driftskostnader</i>                                    |        | <b>-14 739 316</b>  | <b>-11 086 208</b>  |
| <b>11. Resultat av teknisk regnskap</b>  |        | <b>12 280 971</b>   | <b>5 704 186</b>    |

## IKKE TEKNISK REGNSKAP

|  |    |                   |                   |
|--|----|-------------------|-------------------|
| <b>12. Netto inntekter fra investeringer i selskapsporteføljen</b> |    |                   |                   |
| 12.2 Renteinntekt og utbytte mv på finansielle eiendeler           |    | 1 394 250         | 6 334 472         |
| 12.4 Verdiendringer på investeringer                               | 8  | 3 649 504         | 367 395           |
| 12.5 Realisert gevinst og tap på investeringer                     |    | 0                 | 0                 |
| <i>Sum netto inntekter fra investeringer i selskapsporteføljen</i> |    | <b>5 043 754</b>  | <b>6 701 867</b>  |
| <b>15. Resultat av ikke-teknisk regnskap</b>                       |    | <b>5 043 754</b>  | <b>6 701 867</b>  |
| <b>16. Resultat før skattekostnader</b>                            |    | <b>17 324 725</b> | <b>12 406 053</b> |
| <b>17. Skattekostnader</b>   | 27 | -4 291 280        | -3 892 912        |
| <b>20. TOTALRESULTAT</b>   |    | <b>13 033 445</b> | <b>8 513 141</b>  |
| Til risikoutjevningssfond (rente)                                  |    | -1 608 975        | -1 635 761        |
| <b>Til egenkapitalen</b>   |    | <b>11 424 470</b> | <b>6 877 380</b>  |



|  |   |    |                      |
|--|---|----|----------------------|
| <b>2-4 Eiendeler i selskapsporteføljen</b> |   |    |                      |
| 2.4  | Finansielle eiendeler som måles til virkelig verdi, aksjer og andeler |    |                      |
| 2.4.1                                      | Aksjer og andeler   |    | 0                    |
| 2.4.2                                      | Rentebærende verdipapirer, rentefond                                  | 8  | 302 798 985          |
| 3.2  | Andre fordringer (premiefordringer)                                   | 22 | 39 969 533           |
| 3.3  | Overfinansiert pensjonsforpliktelse                                   | 25 | 0                    |
| 4.2  | Andre eiendeler i selskapsporteføljen (kasse, bank)                   | 23 | 5 396 068            |
|  | <i>Sum eiendeler i selskapsporteføljen</i>                            |    | <b>348 164 586</b>   |
| <b>6. Eiendeler i kundeporteføljene</b>    |   |    |                      |
| 6.1  | Investeringseiendommer  | 16 | 117 500 000          |
| 6.3  | Finansielle eiendeler som måles til amortisert kost                   |    |                      |
| 6.3.1                                      | Investeringer som holdes til forfall                                  | 9  | 81 723 563           |
| 6.3.2                                      | Utlån   | 15 | 67 016 401           |
| 6.4  | Finansielle eiendeler som måles til virkelig verdi                    |    |                      |
| 6.4.1                                      | Aksjer og andeler, eiendomsfond                                       | 7  | 1 351 460 295        |
| 6.4.2                                      | Rentebærende verdipapirer   | 7  | 2 390 463 909        |
| 6.4.5                                      | Andre finansielle eiendeler (bank)                                    | 7  | 98 897 822           |
|  | <i>Finansielle eiendeler som måles til virkelig verdi</i>             |    | <b>3 840 822 026</b> |
|  | <i>Sum investeringer i kollektivporteføljen</i>                       |    | <b>4 107 061 991</b> |
| <b>SUM EIENDELER</b>                       |   |    | <b>4 455 226 577</b> |

## EGENKAPITAL OG FORPLIKTELSER


|  |  | 31.12.2020           | 31.12.2019           |
|--|--|----------------------|----------------------|
| <b>10. Innskutt egenkapital</b>  | Egen oppstill.   | <b>238 640 208</b>   | <b>220 740 208</b>   |
| <b>11. Opptjent egenkapital</b>  |  |                      |                      |
| 11.1 Risikoutjevningfond   | Egen oppstill.   | 54 362 256           | 52 753 281           |
| 11.2 Annen opptjent egenkapital  | Egen oppstill.   | 102 251 355          | 90 826 885           |
|  | <i>Sum opptjent egenkapital</i>  | <b>156 613 611</b>   | <b>143 580 166</b>   |
| <b>13. Forsikringsforpliktelser - kontraktsfastsatte forpliktelser</b> |  |                      |                      |
| 13.1 Premiereserve (inkl. admreserve, erstatningsreserve)              | 3  | 3 108 002 837        | 3 167 936 146        |
| 13.2 Tilleggsavsetninger   | 3  | 155 083 881          | 147 377 980          |
| 13.3 Kursreguleringsfond   | 14   | 514 080 131          | 416 723 128          |
| 13.4 Premiefond  | 3  | 271 671 016          | 56 529 105           |
|  | <i>Sum forsikringsforpliktelser - kontraktsfastsatte forpliktelser</i> | <b>4 048 837 864</b> | <b>3 788 566 359</b> |
| <b>15. Avsetninger for forpliktelser</b>                               |  |                      |                      |
| 15.1 Pensjonsforpliktelser   | 25   | 3 059 654            | 0                    |
| 15.2 Forpliktelser ved periodeskatt, forhåndsskatt                     | 27   | 4 401 392            | 3 290 024            |
|  | <i>Sum avsetninger for forpliktelser</i>                               | <b>7 461 046</b>     | <b>3 290 024</b>     |
| <b>16. Forpliktelser - andre forpliktelser</b>                         | 24   | <b>3 673 848</b>     | <b>3 469 112</b>     |
| <b>SUM EGENKAPITAL OG FORPLIKTELSER</b>                                |  | <b>4 455 226 577</b> | <b>4 159 645 868</b> |


Sandefjord, 24. mars 2021

  
Grethe Østgård  
nestleder

  
Bjørn Orerød  
styreleder

  
Vidar Andersen  
styremedlem

  
Peder Chr. Sunde  
styremedlem

  
Grethe Wiig Andersen  
styremedlem

  
Anne Merete Sørensen  
styremedlem

  
Vibeke Bredal  
styremedlem


  
Irene Ormestad  
daglig leder

## OPPSTILLING OVER EGENKAPITALEN PR 31.12.2020

|                                    | Innskutt egenkapital | Risiko-utjevn.fond | Annen opptjent egenkapital | Sum egenkapital    |
|------------------------------------|----------------------|--------------------|----------------------------|--------------------|
| Inngående balanse 01.01.           | 220 740 208          | 52 753 281         | 90 826 885                 | 364 320 374        |
| Innskutt egenkapital fra kommunen  | 17 900 000           |                    |                            | 17 900 000         |
| Flytteoppgjør                      |                      |                    |                            | 0                  |
| Rente                              |                      | 1 608 975          |                            | 1 608 975          |
| Årets disponering av resultatet    |                      |                    | 11 424 469                 | 11 424 469         |
| <b>Sum utgående balanse 31.12.</b> | <b>238 640 208</b>   | <b>54 362 256</b>  | <b>102 251 354</b>         | <b>395 253 818</b> |

## KONTANTSTRØMOPPSTILLING

|  | 2020               | 2019                |
|--|--------------------|---------------------|
| <b>Kontantstrømmer fra operasjonelle aktiviteter:</b>    |                    |                     |
| Innbetalte premier                                       | 202 132 856        | 208 458 822         |
| Utbetalte pensjoner inkl. utbet. ihht. overf. avt.       | -145 265 031       | -147 658 393        |
| Innbetalinger - ihht. overføringsavtalen                 | 18 559 637         | 17 449 312          |
| Utbetaling til leverandører av varer og tjenester        | -5 696 025         | -5 597 819          |
| Utgifter til ansatte, styret, arb.giveravg. mm.          | -3 018 493         | -5 491 846          |
| Endr. vedr. skyldig AGA, FP mv. - lønn og pensjon        | -2 259 387         | 890 219             |
| Betalt skatt   | -3 179 912         | -634 145            |
| Netto kontantstrømmer fra operasjonelle aktiviteter      | <u>61 273 646</u>  | <u>67 416 150</u>   |
| <b>Kontantstrømmer fra investeringsaktiviteter:</b>      |                    |                     |
| Netto inn/utbet. anleggsobligasjoner                     | 34 000 000         | 29 000 000          |
| Netto inn-/utbetaling av lån (+ = innb., - er utbet.)    | 11 576 013         | 7 529 162           |
| Netto inn-/utbet. v/salg/kjøp av aksjer og andeler       | -135 151 949       | -626 758 835        |
| Netto inn-/utbet. v/salg/kjøp av obligasjoner            | -9 271 960         | 334 611 912         |
| Netto driftsinntekt eiendom                              | 5 924 233          | 5 860 388           |
| Innbetaling av renter og utbytte                         | 46 032 153         | 82 282 428          |
| Netto likviditetsendring fra finansiering                | <u>-46 891 510</u> | <u>-167 474 945</u> |
| <b>Kontantstrømmer fra finansieringsaktiviteter:</b>     |                    |                     |
| Innbetaling av egenkapitalinnskudd                       | 17 900 000         | 9 899 376           |
| Netto kontantstrøm fra finansieringsaktiviteter          | <u>17 900 000</u>  | <u>9 899 376</u>    |
| Beholdning kasse, bank pr 01.01.                         | 72 011 754         | 162 171 173         |
| Netto endring i kasse, bank                              | 32 282 136         | -90 159 419         |
| Beholdning av bankinnskudd, kontanter og lign. pr 31.12. | <u>104 293 890</u> | <u>72 011 754</u>   |
| <i>Herav kundeportefølje pkt.6.4.5</i>                   | 98 897 822         | 67 941 766          |
| <i>Herav selskapsportefølje pkt. 4.2</i>                 | 5 396 068          | 4 069 988           |



## Noter til årsregnskapet 2020

### 1 Regnskapsprinsipper

Årsregnskapet er satt opp i samsvar med Forskrift om årsregnskap for pensjonsforetak av 20. desember 2011 samt Lov om årsregnskap m.v. av 17. juli 1998. I henhold til årsregnskapsforskriften kapittel 3 innregnes og måles finansielle instrumenter, eiendom og ytelser til ansatte i samsvar med IFRS.

For regnskapsposter som ikke er særskilt regulert i årsregnskapsforskriftens kapittel 3 anvendes det bestemmelsene for innregning og måling i Regnskapslovens kapittel 4 og 5.

For innregning av driftsmidler og skatter anvendes Regnskapsloven kapittel 5 og tilhørende god regnskapsskikk (GRS).

#### Selskaps- og kollektivportefølje

Pensjonskassen har allokert hver eiendel til sin spesifikke portefølje og forvalter de to porteføljene separat.

#### Finansielle instrumenter

Finansielle instrumenter innenfor virkeområdet til IAS 39 klassifiseres i følgende kategorier: 1) Virkelig verdi med verdiendringer over resultatet, 2) holdt til forfall, 3) utlån og fordringer og 4) tilgjengelig for salg og 5) andre forpliktelser. Pensjonskassen benytter ikke kategori 3) eller 4).

##### Finansielle instrumenter til virkelig verdi med verdiendringer over resultatet

Finansielle instrumenter som holdes med formål om å selge eller kjøpe tilbake på kort sikt, finansielle instrumenter som inngår i en portefølje og hvor det er beviselig er spor av kortsiktig gevinstrealisering, er klassifisert som holdt for handelsformål. Disse instrumentene inngår i kategorien finansielle instrumenter regnskapsført til virkelig verdi med verdiendringer over resultatet, sammen med finansielle instrumenter som kvalifiserer for, og er utpekt som, instrumenter regnskapsført til virkelig verdi med verdiendringer over resultatet.

IAS 39.9b åpner for regnskapsføring av en finansiell eiendel til virkelig verdi over resultatet dersom den finansielle eiendel når den førstegangs- innregnes, øremerkes av foretaket til virkelig verdi over resultatet

Pensjonskassen ønsker å vurdere alle finansielle eiendeler til virkelig verdi over resultat i samsvar med virkelig verdi opsjonen dersom det ikke ved innregning er besluttet noe annet. IAS 39.9b angir vilkårene for anvendelse av virkelig verdi opsjonen. Det sentrale grunnlaget for anvendelse av virkelig verdi opsjonen er at en gruppe finansielle eiendeler, finansielle forpliktelser eller begge deler forvaltes på grunnlag av virkelig verdi og at inntjeningen vurderes etter samme prinsipp. Dette må også være i samsvar med en dokumentert kapitalforvaltningsstrategi og at informasjonen internt og mellom nøkkelpersoner gis på dette grunnlag.

Pensjonskassen har utarbeidet en kapitalforvaltningsstrategi i samsvar med kravene i kapitalforvaltningsforskriften. Porteføljen av verdipapirer forvaltes i samsvar med denne strategien og rapporteringen til styret og daglig leder skjer til virkelig verdi.

##### Investeringer holdt til forfall

Finansielle eiendeler med faste eller bestembare kontantstrømmer og bestemt innløsningsdato der pensjonskassen har intensjon om og evne til å holde investeringen til forfall, er klassifisert som investeringer holdt til forfall. Investeringer holdt til forfall, lån og fordringer samt andre forpliktelser regnskapsføres til amortisert kost.

##### Andre forpliktelser

Finansielle forpliktelser som ikke faller inn i kategorien holdt for handelsformål og som ikke er utpekt som til virkelig verdi med verdiendringer mot resultatet er klassifisert som andre forpliktelser.

#### Investeringseiendom

Pensjonskassen eier Stokke kommunehus og en hytte på Høk, Dagaliffjell. Eiendommene regnskapsføres til virkelig verdi som tilsvarer antatt markedsverdi innhentet fra uavhengig takstmann, se note 12. Endringer i virkelig verdi på finansielle instrumenter klassifisert som holdt for handelsformål eller som utpekt som til virkelig verdi med verdiendringer mot resultatet, resultatføres og presenteres under netto inntekter fra investeringer.

#### Nedskrivninger av finansielle eiendeler

Finansielle eiendeler vurdert til amortisert kost nedskrives når det ut fra objektive bevis er sannsynlig at instrumentets kontantstrømmer er blitt påvirket i negativ retning av en eller flere begivenheter som har inntrådt etter førstegangs regnskapsføring av instrumentet. Nedskrivningsbeløpet resultatføres. Dersom årsaken til nedskrivningen i en senere periode bortfaller, og bortfallet kan knyttes objektivt til en hendelse som skjer etter at verdifallet er innregnet, reverseres den tidligere nedskrivningen. Reverseringen skal ikke resultere i at den balanseførte verdien av den finansielle eiendelen overstiger beløpet for det som amortisert kost ville ha vært dersom verdifallet ikke var blitt innregnet på tidspunktet da nedskrivningen blir reversert. Reversering av tidligere nedskrivning presenteres som inntekt.

#### Forsikringsmessige forhold og -avsetninger

##### Biometrisk tariff

Pensjonskassen legger dødelighetstariff K2013 og uføretariff utarbeidet av KLP i 2010 til grunn for sine forsikringstekniske avsetninger.

##### Netto premiereserve

Netto premiereserve utgjør den forsikringstekniske kontantverdien av pensjonsrettigheter opptjent på beregningstidspunktet. Beregningen foretas av pensjonskassens aktuar.



Erstatningsreserve

Dette er karensavsetninger for uførisiko, samt avsetninger som reflekterer forpliktelse som har inntruffet, men ennå ikke er oppgjort (mottatt premie for). Det følger av god regnskapsskikk at disse forpliktelsene regnskapsføres. Erstatningsreserven beregnes av aktuar basert på kontoføringsfiler fra pensjonskassens pensjonssystem. Erstatningsreserven inngår i posten brutto premiereserve.

Administrasjonsreserve

Administrasjonsreserven er opprettholdt med 2,24% av netto premiereserve. Administrasjonsreserven inngår i posten brutto premiereserve.

Risikoutjevningfond (RUF)

Risikoutjevningfondet skal brukes til å dekke evt underskudd på forsikringsvirksomheten. Risikoutjevningfondet behandles regnskapsmessig som en del av egenkapitalen.

**Skatt**

Pensjonskasser skattelegges etter samme regelverk som gjensidige livsforsikringsselskaper. Pensjonskassens finansieringsmodell innebærer at utsatt skattefordel ikke oppfyller kravet til balanseføring etter god regnskapsskikk. Pensjonskassen ilegges 0,3% formuesskatt av ligningsmessig nettoformue.

**Sammenlignbare tall**

Alle tall er presentert i norske kroner og viser sammenligning med 2019.

**2 Beskrivelse av pensjonsordningen**

Sandefjord kommunale Pensjonskasse administrerer pensjonsordningen for Sandefjord kommune, Sandefjord Bredbånd AS, Andebu Legekantor og Pensjonskassen. Pensjonsordningen er en ytelsesbasert ordning i hht tariffavtalen innenfor KS-området. Pensjonskassens ansatte omfattes av pensjonskassens kollektive pensjonsordning på lik linje med andre medlemmer.

Ytelsene omfatter alderspensjon, etterlattepensjon, barnpensjon og uførepensjon nærmere definert i hovedtariffavtalen.

Basert på tallene i forsikringsteknisk oppgjør 31.12.2020 er bestandssammensetningen slik:

|                                    | Sandefjord<br>kommune | Sandefjord<br>Bredbånd | Andebu<br>Legesenter | Pensjons-<br>kassen | SUM           |
|------------------------------------|-----------------------|------------------------|----------------------|---------------------|---------------|
| Premiebetalende medlemmer          | 4 414                 | 17                     | 1                    | 5                   | 4 437         |
| Uførepensjonister                  | 624                   |                        |                      |                     | 624           |
| Pensjonsmottakere (inkl. all AFP)  | 2 252                 | 2                      |                      | 4                   | 2 258         |
|                                    | 2 876                 | 2                      | 0                    | 4                   | 2 882         |
| Oppsatte rettigheter, over 3 år    | 2 177                 | 5                      | 1                    | 2                   | 2 185         |
| Oppsatte rettigheter, under 3 år   | 7 552                 | 3                      |                      |                     | 7 555         |
|                                    | 9 729                 | 8                      | 1                    | 2                   | 9 740         |
| Sum aktive, pensjonister, oppsatte | <b>17 019</b>         | <b>27</b>              | <b>2</b>             | <b>11</b>           | <b>17 059</b> |

Ordningen finansieres ved at arbeidsgiver og medlem innbetaler en bestemt andel av pensjonspliktig lønn. Medlemskap i pensjonsordningen er pliktig for ansatte som fyller kravet til medlemskap. Unntatt fra medlemskap er bl.a. lærerne (Statens Pensjonskasse) og leger og sykepleiere (KLP).

Pensjonskassens ansatte omfattes av pensjonskassens kollektive pensjonsordning på lik linje med andre medlemmer.

### 3 Endring i forsikringsforpliktelsene

|  | Brutto premie-<br>reserve | Tilleggs-<br>avsetninger | Kursreg.-<br>fond  | Premie-<br>fond    | Sum forsikr.<br>forpliktelser |
|--|---------------------------|--------------------------|--------------------|--------------------|-------------------------------|
| Inngående balanse 01.01.                                 | 3 167 936 146             | 147 377 980              | 416 723 128        | 56 529 105         | 3 788 566 359                 |
| Arbeidsgivers bruk av premiefondet til premie            |                           |                          |                    | -25 610 869        | -25 610 869                   |
| Frigjort premiereserve som følge av ny TPO               | -210 434 861              |                          |                    | 210 434 861        |                               |
| Netto resultatførte avsetninger (res.post 6)             | 150 501 552               | 7 705 901                | 97 357 003         | 29 270 924         | 284 835 379                   |
| Pliktig rente til premiefond                             |                           |                          |                    | 1 046 995          | 1 046 995                     |
| Overskudd på avkastningsresultatet (res.post 8.1)        |                           |                          |                    |                    | 0                             |
| Risikoresultatet tilordnet forsikr.kontr. (res.post 8.2) |                           |                          |                    |                    | 0                             |
| Utgående balanse 31.12.                                  | <b>3 108 002 837</b>      | <b>155 083 881</b>       | <b>514 080 131</b> | <b>271 671 016</b> | <b>4 048 837 864</b>          |

#### Arbeidsgivernes bruk av premiefondet til premie:

|   | 2020       | 2019       | 2018       |
|---|------------|------------|------------|
| Årets bruk av premiefondet til premie (tre års historikk) | 25 610 869 | 68 360 719 | 31 116 861 |

I forhold til § 5-9 i årsregnskapsforskriften om Forsikringsforpliktelser omfatter pensjonskassens produkt kun én bransje og ett type produkt som er kollektiv pensjonsforsikring.

#### Spesifikasjon av netto premiereserve, administrasjonsreserve og erstatningsavsetning

Premiereserven skal dekke fremtidige pensjonsforpliktelser. SkP har en dekningsgrad på 100 %. Durasjonen på totale forsikringsforpliktelser er beregnet av aktuar til 14,19 år. Den gjennomsnittlige diskonteringsrenten 2,58%.

|   | Netto premie-<br>reserve | Adm.reserve       | Erstatnings-<br>reserve | Brt premie-<br>reserve |
|---|--------------------------|-------------------|-------------------------|------------------------|
| Inngående balanse 01.01.                        | 3 045 987 008            | 68 230 109        | 53 719 029              | 3 167 936 146          |
| Frigjøring av premiereserve som følge av ny OTP | -209 121 769             | -1 313 092        | 0                       | -210 434 861           |
| Årets avsetning                                 | 150 501 552              | 0                 | 0                       | 150 501 552            |
| Utgående balanse 31.12.                         | <b>2 987 366 791</b>     | <b>66 917 017</b> | <b>53 719 029</b>       | <b>3 108 002 837</b>   |

### 4 Resultatanalyse med disponering

Aktuar lager en resultatanalyse i henhold til de ulike virksomhetsområdene i pensjonskassen. Årsresultatet blir fordelt på finans, forsikring (risiko) og administrasjon. Det at disponeringen av årsresultatet skjer innarbeidet i resultatoppstillingen, gjør at bruttoresultatet ikke framkommer. Bruttoresultat i kollektivporteføljen var kr. 55 340 449 før disponering og **kr. 53 731 472** etter rente til risikoutjevningfondet. Det er dette resultatet aktuaren tar utgangspunkt i ved oppsett av resultatanalysen.

I samsvar med aktuarens anbefaling, vedtok styret å disponere hele renteresultatet og risikoresultatet til premiefond. Administrasjonsresultatet, rentegarantipremie og resultat i selskapsporteføljen skal etter regelverket disponeres til opptjent egenkapital.

#### Resultatkomponenter i teknisk regnskap

|   | 2020               | 2019                |
|---|--------------------|---------------------|
| Netto inntekter fra invest. i kollektivporteføljen                | 182 504 563        | 268 781 224         |
| - Garantert rente   | -74 785 690        | -77 593 040         |
| - 2% pliktig rente til premiefondet                               | -1 046 995         | -1 164 574          |
| - Bokført rente til risikoutjevningfondet                         | -1 608 975         | -1 635 761          |
| -/+ til/fra kursreguleringsfond                                   | <u>-97 357 003</u> | <u>-151 113 277</u> |
| <b>Renteresultat (A)</b>  | <b>7 705 901</b>   | <b>37 274 572</b>   |
| <b>Uførhet</b>  |                    |                     |
| Risikopremie etter grunnlaget                                     | 43 742 169         | 38 320 020          |
| Reserveavsetning  | <u>-16 541 413</u> | <u>-19 083 348</u>  |
| <b>Resultat av uførisiko</b>                                      | <b>27 200 756</b>  | <b>19 236 672</b>   |
| <b>Opplevelsesrisiko (langt liv)</b>                              |                    |                     |
| Dødelighetsarv etter grunnlaget                                   | -25 298 201        | -23 942 258         |
| Reserveavsetning (frigjort)                                       | <u>21 167 181</u>  | <u>25 984 001</u>   |
| <b>Resultat av opplevelsesrisiko (langt liv)</b>                  | <b>-4 131 020</b>  | <b>2 041 743</b>    |
| <b>Dødsrisiko (etterlatt)</b>                                     |                    |                     |
| Resultat av dødsrisiko  | 5 694 535          | 5 773 961           |
| Reserveavsetning  | <u>-1 080 631</u>  | <u>-13 247 377</u>  |
| <b>Resultat av dødsrisiko</b>                                     | <b>4 613 903</b>   | <b>-7 473 416</b>   |
| Premie for katastrofereassurans                                   | -107 500           | -107 500            |
| Korrigerings som følge av periodisering, etterbetaling av pensjon | 1 694 785          | 3 088 270           |
| <b>Netto risikoresultat (B)</b>                                   | <b>29 270 924</b>  | <b>16 785 770</b>   |

| <b>Administrasjonsresultatet</b>                                    | <b>2020</b>       | <b>2019</b>        |
|---|-------------------|--------------------|
| Innbetalt premie for administrasjon                                 | 12 347 245        | 11 010 337         |
| Frigjort v/utbetalinger   | 3 053 388         | 2 693 429          |
| Faktiske kostnader i kollektiv, inkl. finanskostnader               | -14 739 316       | -11 086 208        |
| <b>= Administrasjonsresultat (C)</b>                                | <b>661 317</b>    | <b>2 617 558</b>   |
| Rentegarantipremie (D)  | 10 010 679        | 1 450 867          |
| <b>Sum kunderesultat (A+B+C+D)</b>                                  | <b>47 648 821</b> | <b>58 128 767</b>  |
| Avkastning til risikoutjevningfondet (RUF)                          | 1 608 975         | 1 635 761          |
| Resultat av ikke-teknisk regnskap (selskapsporteføljen)             | 5 043 754         | 6 701 867          |
| Skatt   | -4 291 280        | -3 892 912         |
| <b>Samlet resultat i kollektiv og selskap før disponering</b>       | <b>50 010 270</b> | <b>62 573 483</b>  |
| <b>Disponering</b>  |                   |                    |
| Til egenkapital - Opptjent egenkapital (fra selskapsres. + adm.res) | 11 424 470        | -8 513 141         |
| Til tilleggsavsetninger   | 7 705 901         | 0                  |
| Til risikoutjevningfond   | 1 608 976         | 0                  |
| Til premiefond (risikoresultat)                                     | 29 270 924        | -54 060 342        |
| <b>Sum disponert</b>  | <b>50 010 270</b> | <b>-62 573 483</b> |

### Følsomhetsanalyse

Effekten av en umiddelbar 25% økning i uførehyppheten vil med dagens bestand innebære en belastning på 10,9 mill på årets risikoresultat. Effekten av en permanent økning på 15% i uførehyppheten vil være en økning i premiereserven på 13,2 mill. Tilsvarende vil en permanent 10% reduksjon i dødeligheten med dagens bestand innebære en økning i premiereserven på 72,3 mill.

## 5 Virkelig verdi hierarki

Tabellen under viser finansielle instrumenter i kundeporteføljen til virkelig verdi i henhold til verdsettelsesmetode. De ulike nivåene er definert som følger:

Nivå 1: Notert pris på balansedagen for et identisk instrument i et aktivt marked. Markedskursene må være enkelt og regelmessig tilgjengelige og representere faktiske transaksjoner på armlengdes avstand. Gjeldende kjøpskurs benyttes.

Nivå 2: Verdsettelsesmetode der alle vesentlige forutsetninger er hentet fra observerbare markeder

Nivå 3: Verdsettelsesmetode der en eller flere vesentlige forutsetninger ikke er hentet fra observerbare markeder

| Finansielle eiendeler                        | 31.12.2020           | Hierarki    |               |             |
|--|----------------------|-------------|---------------|-------------|
|  |                      | Nivå 1      | Nivå 2        | Nivå 3      |
| Aksjefond med norske mandat                  | 280 659 534          |             | 280 659 534   |             |
| Aksjefond med globale mandat                 | 619 557 692          |             | 619 557 692   |             |
| Eiendomsfond                                 | 451 243 069          |             |               | 451 243 069 |
| Pengemarkedsfond                             | 262 071 478          |             | 262 071 478   |             |
| Obligasjonsfond                              | 1 571 841 024        |             | 1 571 841 024 |             |
| Diskresjonær obligasjonsportefølje           | 556 551 407          | 556 551 407 |               |             |
| Andre finansielle eiendeler (bankinnskudd)   | 98 897 822           |             | 98 897 822    |             |
| Sum finansielle eiendeler til virkelig verdi | <b>3 840 822 026</b> | 556 551 407 | 2 833 027 551 | 451 243 069 |

Andeler i eiendomsfond er verdsatte med verdjustert egenkapital (VEK) oppgitt fra forvalter. VEK er beregnet vha uavhengige takster på underliggende eiendommer. Eiendomsfond er derfor kategorisert som nivå 3.

## 6 Finansiell risiko

Pensjonskassen finansielle eiendeler er utsatt for flere typer markedsrisikoer. Aksjerisiko og rente-/spread(kreditt)risiko er de to vesentligste, men man er også eksponert for bl.a valuta- og eiendomsrisiko.

For å overvåke og styre risikoen, bruker pensjonskassen et elektronisk verktøy levert av konsultentselskapet Mercer. På månedsbasis overvåkes porteføljens sammensetning, avkastning og risiko. Mercer utarbeider en uavhengig risikorapport til Styret hvert kvartal.

For å minimere samlet risiko diversifiserer pensjonskassen sin samlede portefølje. Dette gjøres gjennom å investere i ulike aktiva- klasser og på ulike utstedere. Pensjonskassen er kun eksponert mot aksjemarkedet gjennom profesjonelle aksjefond og ikke direkte i enkeltaksjer.

Derivater kan brukes av forvalterne for å redusere risikoen i delporteføljene.

Solvenskapaldekning utarbeides kvartalsvis i den uavhengige risikorapporten og rapporteres halvårlig til Finanstilsynet

|  | Skjema referanse* | Solvenskapitaldekning |                    |
|--|-------------------|-----------------------|--------------------|
|  |                   | 2020                  | 2019               |
| <b>Forenklet solvenskapitaldekning</b>                     |                   |                       |                    |
| Renterisiko  | B.37              | 11 626 327            | 31 812 410         |
| Aksjerisiko  | C.7               | 346 763 685           | 303 445 458        |
| Eiendomsrisiko   | D.4               | 142 540 553           | 121 379 925        |
| Kredittmarginrisiko  | F.3               | 188 259 817           | 181 535 677        |
| Korrelasjonseffekt   |                   | -70 388 018           | -89 819 756        |
| <b>Samlet kapitalkrav for markedsrisiko</b>                | A.1               | <b>618 802 363</b>    | <b>548 353 714</b> |
| Samlet kapitalkrav for livsforsikringsrisiko               | A.2               | 74 248 471            | 120 835 084        |
| Samlet kapitalkrav for motpartsrisiko                      | A.4               | 10 684 202            | 1 228 062          |
| Korrelasjonseffekt   |                   | -59 360 716           | -79 793 878        |
| <b>Samlet kapitalkrav før operasjonell risiko</b>          | A.6               | <b>644 374 320</b>    | <b>590 622 983</b> |
| Kapitalkrav for operasjonell risiko                        | A.7               | 18 201 763            | 16 466 001         |
| Justering for den tapsabsorberende evnten til utsatt skatt | A.8               | -99 386 413           | -91 063 348        |
| <b>Samlet solvenskapitalkrav</b>                           | A.9               | <b>563 189 670</b>    | <b>516 025 637</b> |
| Ansvarlig kapital  | A.10              | 1 061 368 695         | 967 991 357        |
| <b>Solvenskapitaldekning</b>                               | <b>A.12</b>       | <b>188 %</b>          | <b>188 %</b>       |
| <b>Effekt av overgangsregelen</b>                          |                   |                       |                    |
| Effekt av overgangsregelen                                 | N.10              | 88 007 619            | 0                  |
| Ansvarlig kapital uten overgangsregelen                    | A.13              | 973 361 076           | 967 991 357        |
| <b>Solvenskapitaldekning uten overgangsregelen</b>         | <b>A.15</b>       | <b>173 %</b>          | <b>188 %</b>       |

\*Skjemareferansen viser til plasseringen i Finanstilsynets skjema "Forenklet solvenskrav for pensjonskasser".

## 7 Aksjer og andeler - kollektivporteføljen

Finansielle eiendeler i kollektivporteføljen målt til virkelig verdi:

|   | Anskaff. kost        | Urealisert verdiendring | Opptjente renter | Virkelig verdi 31.12.2020 |
|---|----------------------|-------------------------|------------------|---------------------------|
| Nordea Norge Verdi  | 40 312 125           | 24 700 653              |                  | 65 012 778                |
| KLP AksjeNorge indeks   | 62 430 658           | 36 153 210              |                  | 98 583 868                |
| Danske Invest Norske Aksjer                                       | 89 500 000           | 27 562 888              |                  | 117 062 888               |
| Aksjefond med norske mandat                                       | 192 242 783          | 88 416 751              |                  | 280 659 534               |
| KLP Aksjeglobal Indeks II   | 160 170 910          | 140 500 517             |                  | 300 671 427               |
| KLP Aksjeglobal Indeks III  | 53 283 619           | 38 209 847              |                  | 91 493 466                |
| KLP Aksjeglobal Indeks IV   | 50 000 000           | 32 981 998              |                  | 82 981 998                |
| Nordea Stabile Aksjer Global                                      | 69 509 860           | 74 900 941              |                  | 144 410 801               |
| Aksjefond med globale mandat                                      | 332 964 389          | 286 593 303             |                  | 619 557 692               |
| Aberdeen Eiendomsfond Norge I                                     | 125 822 443          | 19 911 826              |                  | 145 734 269               |
| Pareto Eiendomsfelleskap  | 104 306 371          | 23 380 070              |                  | 127 686 441               |
| Storebrand Eiendomsfond Norge                                     | 124 834 877          | 29 651 271              |                  | 154 486 148               |
| DnB Scandinavian Property Eiendomsfond                            | 20 050 000           | 3 286 211               |                  | 23 336 211                |
| Eiendomsfond  | 375 013 690          | 76 229 378              |                  | 451 243 069               |
| <b>Sum aksjer og andeler</b>                                      | <b>900 220 862</b>   | <b>451 239 433</b>      |                  | <b>1 351 460 295</b>      |
| Alfred Berg Nordisk Likviditet Pluss ACC                          | 260 000 000          | 2 071 478               |                  | 262 071 478               |
| Pengemarkedsfond  | 260 000 000          | 2 071 478               |                  | 262 071 478               |
| Nordea FRN Kreditt  | 203 372 340          | 2 563 811               |                  | 205 936 151               |
| Danske Invest Nordisk Kredittobligasjon                           | 132 223 372          | 8 460 938               |                  | 140 684 310               |
| Alfred Berg Nordic Investment Grade ACC                           | 584 872 458          | 23 031 223              |                  | 607 903 681               |
| DNB Nordic Investment Grade                                       | 500 000 000          | 12 890 457              |                  | 512 890 457               |
| Nordea Kreditt Stars  | 100 000 000          | 4 426 425               |                  | 104 426 425               |
| Obligasjonsfond   | 1 520 468 170        | 51 372 855              |                  | 1 571 841 024             |
| Obligasjonsportefølje forvaltet av Alfred Berg Kapitalforvaltning | 544 630 327          | 9 396 365               | 2 524 715        | 556 551 407               |
| Diskresjonær obligasjonsportefølje                                | 544 630 327          | 9 396 365               | 2 524 715        | 556 551 407               |
| <b>Sum obligasjoner og andre papirer med fast avkastning</b>      | <b>2 325 098 497</b> | <b>62 840 698</b>       | <b>2 524 715</b> | <b>2 390 463 909</b>      |
| Andre finansielle eiendeler - Bankinnskudd                        | 98 897 822           |                         |                  | 98 897 822                |
| <b>Sum finansielle eiendeler som måles til virkelig verdi</b>     | <b>3 324 217 181</b> | <b>514 080 131</b>      | <b>2 524 715</b> | <b>3 840 822 026</b>      |



Pensjonskassens risikoprofil ble vesentlig påvirket i markedsuroen knyttet til COVID-19 i slutten av mars, men både risiko, soliditet og porteføljesammensetning var hele tiden innenfor grensene, slik de er definert i pensjonskassens strategi.

Pensjonskassen anser at alle eiendelene som måles til virkelig verdi, med unntak av eiendomsfondene, handles på likvide markedsplasser og er realiserbare i løpet av få dager. Disse eiendelene utgjør ca. 3,4 mrd kroner, tilsvarende ca 83% av kollektivporteføljen

## 8 Aksjer og andeler - selskapsporteføljen

Finansielle eiendeler målt til virkelig verdi (nivåkategorisert):

|  | 2020        | 2019        |
|--|-------------|-------------|
| Danske Norsk Likviditet (nivå 2) - kostpris        | 301 575 817 | 301 497 472 |
| Urealisert verdiregulering                         | 1 223 168   | -2 426 336  |
| Markedsverdi - finansielle eiendeler i selskap     | 302 798 985 | 299 071 136 |
| Endringen i urealiserte gevinster/tap gjennom året | 3 649 504   | 367 396     |

## 9 Investeringer som holdes til forfall

Hold-til-forfall-porteføljen består av obligasjoner som holdes til forfall og som vurderes til amortisert kost. Bokført avkastning i porteføljen var 4,1 % (2019: 4,3%) og gjennomsnittlig tid til forfall er 1,6 år (2019: 2,1 år)

| Obligasjon<br>ISIN                 | Utsteder                      | Kostpris   | Amortisering | Balansført<br>verdi |
|------------------------------------|-------------------------------|------------|--------------|---------------------|
| NO0010622137                       | Sparebank 1 Boligkreditt      | 6 703 800  | -583 681     | 6 120 119           |
| NO0010598469                       | KfW                           | 5 980 800  | 18 463       | 5 999 263           |
| NO0010700263                       | Sparebanken Øst               | 5 988 000  | 8 369        | 5 996 369           |
| NO0010592280                       | DNB Boligkreditt              | 5 894 000  | -508 958     | 5 385 042           |
| NO0010649940                       | Sandnes Sparebank             | 5 445 000  | -372 435     | 5 072 565           |
| NO0010607237                       | Sparebanken Vest Boligkreditt | 9 297 000  | -288 463     | 9 008 537           |
| NO0010641723                       | Lyse Energi                   | 5 356 000  | -310 574     | 5 045 426           |
| NO0010636152                       | Hafslund                      | 4 116 400  | -103 336     | 4 013 064           |
| NO0010709678                       | Nortura                       | 5 000 000  | 0            | 5 000 000           |
| NO0010667843                       | Schibsted                     | 5 950 200  | 40 091       | 5 990 291           |
| NO0010605587                       | Eika Boligkreditt             | 7 000 000  | 0            | 7 000 000           |
| NO0010678766                       | Gjensidige Bank Boligkreditt  | 6 764 800  | 149 931      | 6 914 731           |
| NO0010676141                       | Trondheim kommune             | 5 003 500  | -3 348       | 5 000 152           |
| NO0010566524                       | DNB Boligkreditt              | 2 959 800  | 38 749       | 2 998 549           |
| Sum                                |                               | 81 459 300 | -1 915 191   | 79 544 109          |
| Opptjente, ikke forfalte renter    |                               |            |              | 2 179 455           |
| Sum obligasjoner holdt til forfall |                               | 81 459 300 |              | 81 723 564          |

Markedsverdien av hold-til-forfall-porteføljen var på balansetidspunktet 3.7 mill kr høyere enn balansført verdi.

## 10 Renteinntekter og utbytte

| Renteinntekter                                    | 2020       | 2019       |
|---|------------|------------|
| Bank  | 472 947    | 1 478 468  |
| Obligasjoner, sertifikater og rentefond           | 14 046 317 | 46 028 388 |
| Obligasjoner i Hold-til-forfall-porteføljen (HTF) | 4 913 675  | 5 987 699  |
| Utbytte fra aksje- og eiendomsfond                | 17 934 613 | 21 328 317 |
| Pantelån  | 1 599 858  | 1 902 756  |
| Sum   | 38 967 411 | 76 725 627 |

## 11 Verdiendringer på investeringer

| Urealisert verdiendringer                      | 2020       | 2019        |
|--|------------|-------------|
| Norske sertifikater, obligasjoner og rentefond | 44 448 725 | 23 333 446  |
| Aksjefond                                      | 30 915 894 | 123 034 042 |
| Eiendomsfond                                   | 21 992 384 | 4 745 789   |
| Netto urealisert gevinst / tap                 | 97 357 003 | 151 113 277 |

## 12 Realisert gevinst og tap på investeringer

| Realisert gevinst / tap                         | 2020              | 2019              |
|---|-------------------|-------------------|
| Amortisering - HTF-obligasjoner, årets endring  | 541 848           | 483 993           |
| Amortisering - HTF-obligasjoner, ved innløsning | -968 700          | -884 100          |
| Norske sertifikater, obligasjoner og rentefond  | -3 954 250        | 6 492 401         |
| Aksjefond                                       | 29 636 690        | 28 989 639        |
| Netto realisert verdipapirresultat              | <b>25 255 587</b> | <b>35 081 933</b> |

## 13 Kapitalavkastning

| Kollektivporteføljen        | 2020 | 2019 | 2018 | 2017 | 2016 |
|-----------------------------|------|------|------|------|------|
| Verdijustert avkastning (%) | 5,1  | 7,3  | 0,6  | 7,1  | 5,1  |
| Bokført avkastning (%)      | 3,1  | 3,2  | 3,0  | 3,2  | 3,2  |

| Selskapsporteføljen         | 2020 | 2019 | 2018 |
|-----------------------------|------|------|------|
| Verdijustert avkastning (%) | 1,3  | 2,2  | 1,2  |

Verdijustert avkastningen er beregnet som tidsvektet avkastning. Bokført avkastning er beregnet som forenklet, pengevektet avkastning.

## 14 Kursreguleringsfond

Kursreguleringsfondet består av differansen mellom virkelig verdi ved årsslutt og anskaffelseskost. SkP fører dette etter porteføljeprinsippet der alle aksjer, andeler og obligasjoner holdt for omsetning, blir sett under ett.

| Aktivklasse                     | 31.12.2020         | 31.12.2019  |
|---------------------------------|--------------------|-------------|
| Aksjefond                       | 375 010 054        | 344 094 160 |
| Eiendomsfond                    | 76 229 378         | 54 236 995  |
| Obligasjonsfond                 | 51 372 855         | 17 276 245  |
| Pengemarkedsfond                | 2 071 478          | 269 544     |
| Diskresjonære omløpsporteføljer | 9 396 365          | 846 185     |
| Totalt                          | <b>514 080 131</b> | 416 723 128 |

Årets økning i kursreguleringsfond **97 357 003**

## 15 Utlånsporteføljen

Utlånsporteføljen er klassifisert som holdt til forfall og vurdert i henhold til forskrift for forsikringsselskaper om vurdering av tap på utlån, garantier m.v. (tapsforskriften). Alle lån skal ha førsteprioritets pant og ligge innenfor 85% av boligens verdi. I 2020 ble det innvilget ett helt nye lån (2019: 2), og 9 utvidelser av eksisterende lån (2019: 4). Ved årets slutt hadde pensjonskassen 107 lånekunder (2019: 124).

| Utlån        | 2020              | 2019              |
|--------------|-------------------|-------------------|
| Hovedstol    | 66 828 212        | 78 434 275        |
| Påløpt rente | 188 189           | 344 379           |
| Sum          | <b>67 016 401</b> | <b>78 778 654</b> |

## 16 Investeringseiendommer

Pensjonskassen eier Stokke kommunehus og en hytte på Høk på Dagalifjell. Kommunehuset leies ut til Sandefjord kommune gjennom en evigvarende leiekontrakt, som er 100% indeksregulert (kpi). Sandefjord kommune er ansvarlig for vedlikehold og løpende kostnader knyttet til Stokke kommunehus.

Siste verditakst ble gjort i oktober 2020. Takstmannen anses å ha anerkjent og relevant faglige kvalifikasjoner og har erfaring med lokalisering og kategorien av denne type eiendommer. Tomteverdien ble i taksten satt til 11 mill og teknisk verdi av bygningene var 95 mill etter fradrag på 40 mill for utidsmessighet. Nåverdien av kontantstrømmen fra eiendommen ble beregnet til 114,9 mill, forutsatt en diskonteringsrente på 7,2% (avkastningskrav 5,2% + 2,0% inflasjon). Takstmannen gjorde oppmerksom på at det ikke finnes direkte sammenlignbare eiendommer i området pga eiendommens karakter og leiekontrakt. Ut fra en samlet vurdering fastsatte takstmannen eiendommens verdi til 115 mill. kr.

Etter avtale inngått i 2018 er det Sandefjord kommune v/HR-avdelingen som administrer utleie av hytta til ansatte. Begge eiendommene vurderes å være i nivå 3 i hierarkiet for virkelig verdi.

|  |                    |                    |
|--|--------------------|--------------------|
| Leieinntekter  | <b>2020</b>        | <b>2019</b>        |
| Netto leieinntekter (fratrukket kostnader) Stokke kommunehus | 5 924 233          | 5 860 387          |
| Netto leieinntekter (fratrukket kostnader) hytta på Høk      | 0                  | 0                  |
| Sum leieinntekter investeringseiendommer                     | <b>5 924 233</b>   | <b>5 860 387</b>   |
| <b>Årets verdiendring</b>                                    | <b>2020</b>        | <b>2019</b>        |
| Verdiregulering - Stokke kommunehus                          | 15 000 000         | 0                  |
| <b>Balansført verdi - Stokke kommunehus</b>                  | <b>2020</b>        | <b>2019</b>        |
| Kostpris   | 43 051 548         | 43 051 548         |
| Verdiregulering  | 71 948 452         | 56 948 452         |
| Balansført verdi   | <b>115 000 000</b> | <b>100 000 000</b> |
| <b>Balansført verdi - Hytta på Høk</b>                       | <b>2020</b>        | <b>2019</b>        |
| Kostpris   | 1 800 000          | 1 800 000          |
| Verdiregulering  | 700 000            | 700 000            |
| Balansført verdi   | <b>2 500 000</b>   | <b>2 500 000</b>   |
| Samlet balansført verdi investeringseiendommer               | <b>117 500 000</b> | <b>102 500 000</b> |

## 17 Forsikringsrelaterte administrasjonskostnader

Det har vært gjennomsnittlig 5 ansatte i pensjonskassen gjennom 2020.

|   |                   |                   |
|---|-------------------|-------------------|
| <b>Lønn og sosiale kostnader</b>                              | <b>2020</b>       | <b>2019</b>       |
| Lønn, feriepenger og sykepengerefusjon                        | 3 709 762         | 3 088 844         |
| Arbeidsgiveravgift, AFP, innberetn.pl. ytelser ansatte        | 568 871           | 504 753           |
| Pensjonspremie, årets pensjonskostnad                         | 3 847 842         | 1 016 775         |
| Finansskatt   | 219 597           | 207 814           |
|   | <b>8 346 073</b>  | <b>4 818 186</b>  |
| <b>Styrekostnader</b>   | <b>2020</b>       | <b>2019</b>       |
| Godtgjørelse, inkl. arb.giveravgift til styret                | 389 551           | 351 719           |
| Andre kostn. (kurs, konferanser, bevertning)                  | 33 176            | 77 019            |
|   | <b>422 727</b>    | <b>428 738</b>    |
| <b>Administrasjonskostnader</b>                               | <b>2020</b>       | <b>2019</b>       |
| Lisenser og programvare                                       | 1 816 393         | 1 377 711         |
| Husleie   | 320 442           | 315 762           |
| Aktuar- og beregningstjenester                                | 642 836           | 633 260           |
| Revisjon, ordinær revisjon                                    | 343 094           | 332 319           |
| Revisjon, rådgivningstjenester                                | 36 454            | 0                 |
| Revisjon, attestasjonstjenester                               | 25 469            | 136 301           |
| Kjøpte tjenester fra kommunen (regnskap, lønn, IT)            | 1 293 045         | 1 274 332         |
| Andre kjøpte tjenester (honorarer)                            | 166 113           | 249 141           |
| Andre administrasjonskostnader                                | 506 262           | 489 838           |
|   | <b>5 150 108</b>  | <b>4 808 664</b>  |
| Sum forsikringsrelaterte administrasjonskostnader             | <b>13 918 907</b> | <b>10 055 588</b> |
| <b>Forvaltningskostnader</b>                                  |                   |                   |
| Finans- og forvaltningskostnader, herunder uavhengig kontroll | <b>820 409</b>    | <b>1 030 620</b>  |

### Leieavtaler:

Pensjonskassen har leiekontrakt med Sandefjord kommune om leie av kontorlokaler i Stokke kommunehus.

## Lønn og lån til ledelse og styre (ÅRF § 5-35):

| Navn                 | Rolle                        | Lønn    | Styre-<br>honorar | Lån |
|----------------------|------------------------------|---------|-------------------|-----|
| Bjørn Orerød         | Styreleder                   |         | 80 762            |     |
| Grethe Østgård       | Nestleder                    |         | 42 511            |     |
| Vidar Andersen       | Styremedlem                  |         | 42 511            |     |
| Grethe Wiig Andersen | Styremedlem                  |         | 42 511            |     |
| Peder Sunde          | Styremedlem                  |         | 42 511            |     |
| Anne Merete Sørensen | Styremedlem                  |         | 42 511            |     |
| Vibeke Bredal        | Styremedlem                  |         | 47 794            |     |
| Bjørn H. Brænden     | Varamedlem                   |         | 0                 |     |
| Kristina Lauritsen   | Varamedlem                   |         | 0                 |     |
|                      |                              |         | <b>341 113</b>    |     |
| Irene Ormestad       | Daglig leder                 | 993 999 |                   |     |
|                      | - herav dekning av kostnader | -8 550  |                   |     |
|                      | Arbeidsgivers pensjonspremie | 104 370 |                   |     |

Lån til pensjonskassens ansatte og medlemsvalgte styremedlemmer gis på ordinære medlemsvilkår. Daglig leder har ordinær pensjonsavtale. på linje med øvrige kommunalt ansatte og ingen form for sluttvederlag.

## 18 Transaksjoner med nærstående part

|   |   | 2020               | 2019               |
|---|---|--------------------|--------------------|
| Innbetaling av premie , arb.givers del  | (fra alle foretakene med pensjonsordning) | 226 326 484        | 250 743 199        |
| Kjøp av tjenester lønn, regnskap og IKT | (til Sandefjord kommune)                  | -1 293 045         | -1 274 332         |
| Leie av lokale i Stokke kommunehus      | (til Sandefjord kommune)                  | -320 442           | -315 762           |
| Kommunens leie av Stokke kommunehus     | (fra Sandefjord kommune)                  | -5 924 233         | -5 860 387         |
|   |   | <b>218 788 764</b> | <b>243 292 718</b> |

Balansen inkluderer følgende beløp som følge av transaksjoner med nærstående:

|   | 2020       | 2019      |
|---|------------|-----------|
| Kortsiktig fordringer, Sandefjord kommune, premiefordringer, lønn | 37 057 536 | 7 763 528 |
| Kortsiktig gjeld, Sandefjord kommune                              | -12 960    | 7 078     |

## 19 Solvensmargin

|  | 2020           | 2019           |
|--|----------------|----------------|
| Netto ansvarlig kapital                              | 340 892        | 309 141        |
| 50% av risikoutjevningfond                           | 27 181         | 26 377         |
| 50% av tilleggsavsetning                             | 77 542         | 73 689         |
| Solvensmarginkapital                                 | <b>445 615</b> | <b>409 206</b> |
| Minstekrav til solvensmarginkapital                  | 141 630        | 134 299        |
| Samlet solvensmarginkapital i % av solvensmarginkrav | <b>315 %</b>   | <b>305 %</b>   |

## 20 Premieinntekter - spesifikasjon

Pensjonskassens styre fastsetter årlig premiesatsen i pensjonsordningen for det påfølgende året etter anbefaling fra ansvarshavende aktuar og etter innhentet uttalelse fra kommunen. Premiesatsen består av delsetter for ordinær årspremie, administrasjonstillegg og ikke-forsikringsbare ytelser. Arbeidsgivers premie var i 2020 på 10,5% mens medlemspremien var 2,0 % begge beregnet av pensjonsgivende lønn.

I tillegg betaler arbeidsgiver reguleringspremie (som dekker oppreguleringen pga lønns- og G-vekst gjennom året) og rentegaranti- premie (som dekker kostnaden knyttet til risikoen ved ikke å oppnå garantert rente). Premiene blir endelig beregnet og oppgjort i det forsikringstekniske oppgjøret (FTO).

|   | 2020           |                    | 2019           |                    |
|---|----------------|--------------------|----------------|--------------------|
|   | Prosent        | Kroner             | Prosent        | Kroner             |
| Premieinntekter   |                |                    |                |                    |
| Premie fra arbeidsgivere (av pensjonsgivende lønn)        | 10,50 %        | 184 516 479        | 9,95 %         | 148 862 453        |
| Premie fra medlemmer (av pensjonsgivende lønn)            | 2,00 %         | 30 884 509         | 2,00 %         | 29 594 767         |
| Reguleringspremie   |                | 31 799 326         |                | 100 429 879        |
| Rentegarantipremie  |                | 10 010 679         |                | 1 450 867          |
| Avgitt gjenforsikringspremie                              |                | -107 500           |                | -107 500           |
| Flytting premiereserve mv. fra andre forsikringsordninger |                | 0                  |                | 2 993 265          |
| Sum premieinntekter                                       | <b>12,50 %</b> | <b>257 103 493</b> | <b>11,95 %</b> | <b>283 223 731</b> |

## 21 Pensjoner

SkP leverer offentlig tjenestepensjon i samsvar med Hovedtariffavtalen. Det er fire pensjonstyper:

### Alderspensjon

SkP yter en alderspensjon på 66 prosent av lønn inntil 12 ganger Folketrygdens grunnbeløp (G) ved full opptjening. Full opptjening oppnås etter 30 år i full stilling. Alderspensjon levealderjusteres.

### Uførepensjon

Nettoyttelse i tillegg til uføretrygd/arbeidsavklaringspenger fra Folketrygden. Det gis også i noen tilfeller uføre-pensjon selv om personen ikke får noen utbetaling fra Folketrygden. Slike ytelser innvilges av styret.

### Ektefellepensjon

Ytelse til gjenlevende ektefelle.

### Barnepensjon

Ytelse til mindreårige barn.

Basert på tallene i forsikringsteknisk oppgjør 31.12.2020 er bestandssammensetningen slik:

| Antall pensjonister (i hht FTO)                    | 31.12.2020   | 31.12.2019 |
|--|--------------|------------|
| Alderspensionister (eks AFP)                       | 1 836        | 1 682      |
| Uførepensionister                                  | 624          | 593        |
| Ektefellepensjonister                              | 239          | 239        |
| Barnepensjoner                                     | 4            | 7          |
| AFP65-66 år  | 98           | 77         |
| AFP62-64 år (kommunens forpliktelse)               | 81           | 92         |
| Antall pensjonister totalt, inkl. AFP-pensjonister | <b>2 882</b> | 2 690      |

| Utbetalinger pr pensjonstype    | 2020               | 2019               |
|---------------------------------|--------------------|--------------------|
| Alderspensjon                   | 89 106 402         | 81 711 417         |
| Uførepensjon                    | 18 465 962         | 17 841 105         |
| Ektefellepensjon                | 8 857 142          | 8 667 432          |
| Barnepensjon                    | 214 839            | 355 380            |
| AFP65-66 år                     | 18 616 482         | 17 036 362         |
| Andre pensjoner                 | 0                  | 31 855             |
| Refusjon til andre kasser       | 10 004 203         | 8 286 291          |
| Refusjon fra andre kasser / NAV | -18 559 637        | -17 446 254        |
| Netto utbetalte pensjoner       | <b>126 705 394</b> | <b>116 483 588</b> |

## 22 Andre fordringer

Posten andre fordringer på 40,0 mill består av premiefordringer på 37,2 mill og påløpte ikke utbetalte finansinntekter på 2,9 mill.

## 23 Andre eiendeler i selskapsporteføljen

Posten på 5,4 mill består av bankinnskudd i selskapsporteføljen på 2,4 mill og bundne skattetrekksmidler på til sammen 3,0 mill.

## 24 Andre forpliktelser

Posten andre forpliktelser på 3,7 mill består hovedsakelig av forskuddstrekk på 3,0 mill og leverandørgjeld på 0,2 mill og feriepenge 0,5 mill.



## 25 Egne pensjonsforpliktelser

Pensjonskostnad og pensjonsforpliktelse er beregnet i tråd med IAS19. Pensjonskassen benytter ikke korridormetoden. Estimatavik innregnes i "Andre resultatkomponenter".

|   | 2020              | 2019              |
|---|-------------------|-------------------|
|   | Beste estimat     | Beste estimat     |
| <b>Pensjonsforpliktelse</b>   |                   |                   |
| Brutto påløpt pensjonsforpliktelse 01.01.2020                                 | 14 336 352        | 13 497 966        |
| Årets opptjening, inkl. aga   | 569 109           | 581 125           |
| Rentekostnad på pensjonsforpliktelsen   | 307 859           | 341 366           |
| Endring i pensjonsordningen, innføring av ny offentlig tjenestepensjon        | -538 908          |                   |
| Pensjonsutbetalinger  | -677 608          | -677 608          |
| Arb.giveravgift av innbetalte pensjonsmidler                                  | -63 652           | -59 406           |
| Aktuarielt tap (gevinst)  | 5 021 473         | 652 910           |
| Brutto påløpt forpliktelse inkl. aga 31.12.2020                               | <b>18 954 625</b> | <b>14 336 353</b> |
|   | 2020              | 2019              |
|   | Beste estimat     | Beste estimat     |
| <b>Pensjonsmidlene</b>  |                   |                   |
| Brutto påløpt pensjonsforpliktelse 01.01.2020                                 | 14 742 743        | 14 567 815        |
| Forventet avkastning på pensjonsmidlene                                       | 343 271           | 375 431           |
| Innbetalinger, arbeidsgivers og arbeidstakers premie, minus betalte kostnader | 515 086           | 480 727           |
| Pensjonsutbetalinger  | -677 608          | -677 608          |
| Arbeidsgiveravgift av innbetalte pensjonsmidler                               | -63 652           | -59 406           |
| Aktuariell tap/gevinst  | 1 035 131         | 55 783            |
| Brutto påløpt forpliktelse inkl. aga  | <b>15 894 971</b> | <b>14 742 743</b> |
|   | 2020              | 2019              |
| <b>Balansført pensjonsforpliktelse</b>  |                   |                   |
| Brutto påløpt pensjonsforpliktelse ved periodens slutt                        | 18 954 625        | 14 336 353        |
| Pensjonsmidler ved preiodens slutt  | 15 894 971        | 14 742 743        |
| Netto pensjonsforpliktelse / (+ overfinansiert)                               | <b>3 059 654</b>  | <b>-406 390</b>   |
|   | 2020              | 2019              |
| <b>Periodens pensjonskostnad framkommer slik:</b>                             |                   |                   |
| Balansførte pensjonsforpliktelser 01.01.                                      | 406 390           | 1 069 849         |
| Balansførte pensjonsforpliktelser 31.12.                                      | -3 059 654        | 406 390           |
| <b>Resultatført pensjonskostnad</b>   | <b>3 466 044</b>  | <b>663 459</b>    |
|   | 31.12.2020        | 31.12.2019        |
| <b>Medlemsstatus</b>  |                   |                   |
| Antall aktive   | 5                 | 5                 |
| Antall oppsatte   | 1                 | 1                 |
| Antall pensjoner  | 4                 | 4                 |
| Gjennomsnittlig pensjonsgrunnlag, aktive                                      | 727 117           | 689 700           |
| Gjennomsnittlig alder, aktive   | 53,0              | 52,0              |
|   | 2020              | 2019              |
| <b>Forutsetninger for beregning av pensjonsforpliktelsen</b>                  |                   |                   |
| Diskonteringsrente  | 1,70 %            | 2,30 %            |
| Årlig forventet lønnsvekst  | 2,25 %            | 2,25 %            |
| Årlig forventet G-regulering  | 2,00 %            | 2,00 %            |
| Årlig forventet regulering av pensjoner under utbetaling                      | 1,25 %            | 1,25 %            |
| Forventet avkastning pensjonsmidler   | 2,30 %            | 2,30 %            |
| Agasats   | 14,10 %           | 14,10 %           |


## 26 Flytteoppgjør

Det har vært ingen flytteoppgjør i løpet av 2020.

| <b>Flytteoppgjørene:</b>   | <b>2020</b> | <b>2019</b>      |
|--|-------------|------------------|
| Andel premiereserve  | 0           | 2 906 083        |
| Andel administrasjonsreserve   | 0           | 87 182           |
| Sum mottatt premiereserve inkl. adm.reserve  | <b>0</b>    | <b>2 993 265</b> |
| Andel tilleggsavsetninger  | 0           | 214 371          |
| Andel kursreservefond  | 0           | 167 705          |
| Sum mottatt tilleggsavsetninger mv   | <b>0</b>    | <b>382 076</b>   |
| <b>Sum premiereserve, tilleggsavsetninger mm</b>                                   | <b>0</b>    | <b>3 375 340</b> |
| Andel premiefond   | 0           | 21 995           |
| Sum flytteoppgjør  | <b>0</b>    | <b>3 397 335</b> |
| <b>Transaksjoner før reell overtakelse/overførsel bank:</b>                        |             |                  |
| Forskutterte pensjoner januar og februar 2019 av KLP (post 5.1. i resultat)        | 0           | -31 855          |
| Avkastning på midlene + forsinkelsesrente fram til juni 2019 (post 2.2 i resultat) | 0           | 33 417           |
| Administrasjonskostnad (til KLP) (post 9.2 i resultat)                             | 0           | -956             |
|  | <b>0</b>    | <b>607</b>       |
| <b>Samlet oppgjør fra KLP Forsikring</b>   | <b>0</b>    | <b>3 397 942</b> |
| Mottatt opptjent egenkapital / egenkapital   | 0           | 99 376           |

## 27 Skatt

| <b>Beregning av betalbar skatt</b>   | <b>2020</b>       | <b>2019</b>      |                  |
|--|-------------------|------------------|------------------|
| Resultat før disponering og skattekostnad  | 54 301 550        | 66 466 395       |                  |
| Styrets disponeringer - renteresultat til premiefond   | 0                 | -37 274 572      |                  |
| renteresultatet til tilleggsavsetning  | -7 705 901        | 0                |                  |
| risikoresultat til premiefond  | -29 270 924       | -16 785 770      |                  |
| Resultat etter disponering, men før skattekostnad  | 17 324 725        | 12 406 053       |                  |
| Permanente forskjeller (inkl. ikke-fradragsberettigede kostn. som f.eks. effekter av fritaksmetoden) | 23 856            | -2 528           |                  |
| Overgang nye skatteregler fra 01.01.2018   | 0                 | 0                |                  |
| Endring i urealiserte gevinster i selskapsporteføljen  | -3 649 504        | -367 396         |                  |
| Endring i midlertidige forskjeller (endring pensjonsforpliktelse)                                    | 3 466 044         | 663 459          |                  |
| Årets skattepliktige inntekt   | 17 165 121        | 12 699 588       |                  |
| Fremført underskudd  | 0                 | 0                |                  |
| Skattepliktig inntekt  | 17 165 121        | 12 699 588       |                  |
| Betalbar skatt av årets grunnlag (25% av skattepliktig inntekt) 25 %                                 | 4 291 280         | 3 174 897        |                  |
| <b>Årets skattekostnad fordeler seg på:</b>  |                   |                  |                  |
| Betalbar skatt, 25%  | 4 291 280         | 3 174 897        |                  |
| For lite avsatt tidligere år   | 0                 | 643 836          |                  |
| Formueskatt (se spesifisering under)   | 0                 | 74 178           |                  |
| <b>Skattekostnad</b>   | <b>4 291 280</b>  | <b>3 892 912</b> |                  |
| <b>Spesifisering av grunnlag for utsatt skatt</b>  | <b>2020</b>       | <b>2019</b>      | <b>Endring</b>   |
| <i>Forskjeller som utlignes:</i>   |                   |                  |                  |
| Obligasjoner, aksjer mv. utenfor fritaksmetoden i selskapsporteføljen                                | 0                 | 0                | 0                |
| Pensjonsforpliktelser  | -3 059 654        | 406 390          | 3 466 044        |
| <b>Sum</b>   | <b>-3 059 654</b> | <b>406 390</b>   | <b>3 466 044</b> |
| Aksjer og andre finansielle investeringer  | 1 223 168         | -2 426 336       |                  |
| Underskudd til fremføring  | 0                 | 0                | 0                |
| Utsatt skattefordel, ikke balanseført  | 0                 | 2 019 946        |                  |
| Grunnlag for beregning utsatt skatt / (skattefordel)   | -1 836 486        | -504 987         | 3 466 044        |
| <b>Utsatt skatt / (utsatt skattefordel), 25% av grunnlaget for utsatt skatt</b>                      | <b>0</b>          | <b>0</b>         | <b>0</b>         |



# GABLER

## AKTUARBERETNING 2020 FOR SANDEFJORD KOMMUNALE PENSJONSKASSE

Gabler Pensjonstjenester AS er ansvarshavende aktuar for Sandefjord kommunale pensjonskasse. Som pensjonskassens ansvarshavende aktuar sørger Gabler Pensjonstjenester AS for at pensjonskassen til enhver tid blir drevet på en forsikringsteknisk ansvarlig måte. Etter vår vurdering er de forsikringstekniske avsetningene i balansen pr. 31.12.2020 og tilordning av resultat fastsatt i samsvar med gjeldende lover og forskrifter. Rimeligheten i fordelingen i henhold til Lov om Forsikringsvirksomhet § 3-13 (Tilordning av avkastning, overskudd) og § 3-14 (Overskudd på risikoresultatet) er vurdert i samsvar med Lov om Forsikringsvirksomhet § 3-18 (Anvendelse av overskudd tilordnet kontrakten). Pensjonskassen har benyttet pristariffer som er meldt til Finanstilsynet i samsvar med Lov om Forsikringsvirksomhet § 3-7 (Meldeplikt og tilsyn med pristariffer). Premiereserven for de kontraktfastsatte forpliktelsene er beregnet i samsvar med Lov om Forsikringsvirksomhet § 3-9 (Premiereserve knyttet til kontraktfastsatte forpliktelser).

Resultatelementer i teknisk resultat og deres anvendelse:

| Beløp i tusen kr   | Resultat      | Resultat anvendt til |              |               |               |
|--|---------------|----------------------|--------------|---------------|---------------|
|  |               | TA                   | RUF          | PF            | Opptjent EK   |
| Risikoresultat   | 29 271        |                      |              | 29 271        |               |
| Finansresultat   | 7 706         | 7 706                |              |               |               |
| Avkastning til RUF   | 1 609         |                      | 1 609        |               |               |
| Kostnadsresultat   | 661           |                      |              |               | 661           |
| Rentegarantipremie   | 10 011        |                      |              |               | 10 011        |
| <b>Til sammen</b>  | <b>49 258</b> | <b>7 706</b>         | <b>1 609</b> | <b>29 271</b> | <b>10 672</b> |
| TA = Tilleggsavsetninger, RUF = Risikoutjevsningsfond, PF = Premiefond, EK = Egenkapital |               |                      |              |               |               |

Gjennomsnittlig beregningsrente for premiereserve er 2,58 %, og gjeldende beregningsrente for premie er 2,0 %. Tilleggsavsetninger utgjør 5 % av premiereserve. Solvenskapitaldekningsprosent er 188 med overgangsregler og 173 uten overgangsregler. Alle størrelsene er pr 31.12.2020.

### Merknader:

Overgang til ny offentlig tjenestepensjon ga en samlet reservefrigjøring på MNOK 210 som er inntatt i årsregnskapet. Pensjonskassen er dermed fullt reservert.

Oslo, mars 2021  
Gabler Pensjonstjenester AS



Hege Hultgren  
Aktuar



BDO AS  
 Ramdalveien 6  
 Postboks 269 Sentrum  
 3101 Tønsberg

## Uavhengig revisors beretning

Til styret i Sandefjord Kommunale Pensjonskasse

Uttalelse om revisjonen av årsregnskapet

### Konklusjon

Vi har revidert årsregnskapet til Sandefjord Kommunale Pensjonskasse.

#### Årsregnskapet består av:

- Balanse per 31. desember 2020
- Resultatregnskap for 2020
- Kontantstrømoppstilling for regnskapsåret avsluttet per 31. desember 2020
- Noter til årsregnskapet, herunder et sammendrag av viktige regnskapsprinsipper.

#### Etter vår mening:

Er årsregnskapet avgitt i samsvar med lov og forskrifter og gir et rettviseende bilde av pensjonskassens finansielle stilling per 31. desember 2020, og av dets resultater og kontantstrømmer for regnskapsåret avsluttet per denne datoen i samsvar med regnskapslovens regler og god regnskapsskikk i Norge.

### Grunnlag for konklusjonen

Vi har gjennomført revisjonen i samsvar med lov, forskrift og god revisjonsskikk i Norge, herunder de internasjonale revisjonsstandardene International Standards on Auditing (ISA-ene). Våre oppgaver og plikter i henhold til disse standardene er beskrevet i Revisors oppgaver og plikter ved revisjon av årsregnskapet. Vi er uavhengige av pensjonskassen slik det kreves i lov og forskrift, og har overholdt våre øvrige etiske forpliktelser i samsvar med disse kravene. Etter vår oppfatning er innhentet revisjonsbevis tilstrekkelig og hensiktsmessig som grunnlag for vår konklusjon.

### Annen informasjon

Ledelsen er ansvarlig for annen informasjon. Annen informasjon består av årsberetningen.

Vår uttalelse om revisjonen av årsregnskapet dekker ikke annen informasjon, og vi attesterer ikke den andre informasjonen.

I forbindelse med revisjonen av årsregnskapet er det vår oppgave å lese annen informasjon identifisert ovenfor med det formål å vurdere hvorvidt det foreligger vesentlig inkonsistens mellom annen informasjon og årsregnskapet, kunnskap vi har opparbeidet oss under revisjonen, eller hvorvidt den tilsynelatende inneholder vesentlig feilinformasjon.

Dersom vi, på bakgrunn av arbeidet vi har utført, konkluderer med at disse andre opplysningene inneholder vesentlig feilinformasjon, er vi pålagt å uttale oss om dette. Vi har ingenting å rapportere i så henseende.

### Styret og daglig leders ansvar for årsregnskapet

Styret og daglig leder (ledelsen) er ansvarlig for å utarbeide årsregnskapet i samsvar med lov og forskrifter, herunder for at det gir et rettviseende bilde i samsvar med regnskapslovens regler og god regnskapsskikk i Norge. Ledelsen er også ansvarlig for slik intern kontroll som den finner nødvendig





for å kunne utarbeide et årsregnskap som ikke inneholder vesentlig feilinformasjon, verken som følge av misligheter eller utilsiktede feil.

Ved utarbeidelsen av årsregnskapet må ledelsen ta standpunkt til pensjonskassens evne til fortsatt drift og opplyse om forhold av betydning for fortsatt drift. Forutsetningen om fortsatt drift skal legges til grunn for årsregnskapet så lenge det ikke er sannsynlig at virksomheten vil bli avvirket.

#### Revisors oppgaver og plikter ved revisjonen av årsregnskapet

Vårt mål er å oppnå betryggende sikkerhet for at årsregnskapet som helhet ikke inneholder vesentlig feilinformasjon, verken som følge av misligheter eller utilsiktede feil, og å avgi en revisjonsberetning som inneholder vår konklusjon. Betryggende sikkerhet er en høy grad av sikkerhet, men ingen garanti for at en revisjon utført i samsvar med lov, forskrift og god revisjonsskikk i Norge, herunder ISA-ene, alltid vil avdekke vesentlig feilinformasjon som eksisterer. Feilinformasjon kan oppstå som følge av misligheter eller utilsiktede feil. Feilinformasjon blir vurdert som vesentlig dersom den enkeltvis eller samlet med rimelighet kan forventes å påvirke økonomiske beslutninger som brukerne foretar basert på årsregnskapet.

For videre beskrivelse av revisors oppgaver og plikter vises det til:  
<https://revisorforeningen.no/revisjonsberetninger>

#### Uttalelse om andre lovmessige krav

##### Konklusjon om årsberetningen

Basert på vår revisjon av årsregnskapet som beskrevet ovenfor, mener vi at opplysningene i årsberetningen om årsregnskapet, forutsetningen om fortsatt drift og forslaget til anvendelse av overskuddet er konsistente med årsregnskapet og i samsvar med lov og forskrifter.

##### Konklusjon om registrering og dokumentasjon

Basert på vår revisjon av årsregnskapet som beskrevet ovenfor, og kontrollhandlinger vi har funnet nødvendig i henhold til internasjonal standard for attestasjonsoppdrag (ISAE) 3000 «Attestasjonsoppdrag som ikke er revisjon eller forenklet revisorkontroll av historisk finansiell informasjon», mener vi at ledelsen har oppfylt sin plikt til å sørge for ordentlig og oversiktlig registrering og dokumentasjon av pensjonskassens regnskapsopplysninger i samsvar med lov og god bokføringskikk i Norge.

BDO AS

Trond Vidar Vettestad  
 statsautorisert revisor  
 (elektronisk signert)



Sandefjord kommunale pensjonskasse  
Postadresse: Postboks 2025, 3202 Sandefjord  
Besøksadresse: Nygårds allé1, 3160 Stokke

E-post: [pensjon@sandefjord.kommune.no](mailto:pensjon@sandefjord.kommune.no)  
Telefon: 33 41 97 50

[www.sandefjordpensjon.no](http://www.sandefjordpensjon.no)