




SANDEFJORD  
KOMMUNALE  
PENSJONSKASSE

# ÅRSRAPPORT 2021



## INNHOLD

Nøkkeltall	03
Styrets beretning	04
Resultat	12
Balanse	13
Kontantstrømoppstilling	14
Noter	15
Aktuarerklæring	29
Revisors beretning	30

## NØKKELTALL

	2021	2020	2019
<b>DRIFT</b>			
Arbeidsgivers premiesats	10.00%	10.50%	9.95%
Premieinntekter (mill. kr)	367.6	257.1	283.2
Pensjonsutbetalinger (mill. kr)	144.2	126.7	116.5
Adm.kostnad / gj.snittlig forv.kapital	0.22%	0.32%	0.25%
<b>MEDLEMMER</b>			
Antall yrkesaktive	4 509	4 437	4 383
Antall oppsatte rettigheter	10 241	9 740	9 450
Antall pensjonister	3 051	2 882	2 690
-herav alderspensjonister	1 916	1 836	1 682
-herav AFP	211	179	169
-herav uførepensjonister	667	624	593
Antall medlemmer totalt	17 801	17 059	16 523
<b>FINANS OG RISIKO</b>			
Kollektivporteføljen pr 31.12 (mill. kr)	4 574	4 107	3 841
Kollektivportefølje - verdjustert avkastning	+8.0%	+5.1%	+7.3%
Solvenskapaldekning	179%	188%	188%
Solvensmargin	320%	315%	305%
<b>KOLLEKTIVPORTEFØLJE OG AVKASTNING</b>	<b>ANDEL</b>	<b>AVKASTNING</b>	
Utenlandske aksjer	17.9%	+24.0%	
Norske aksjer	7.0%	+27.5%	
Eiendom	16.9%	+12.6%	
Obligasjoner	53.6%	+1.8%	
Utlån	1.3%	+1.4%	
Bank / pengemarked	3.4%	+0.8%	
Totalt	100.0%	+8.0%	

## STYRETS ÅRSBERETNING

### Visjon og formål

Sandefjord kommunale Pensjonskasse (SkP) skal levere tariffbestemt tjenestepensjon til Sandefjord kommune og tilknyttede foretak. SkP skal gjøre dette på en profesjonell og effektiv måte med det formål å være den foretrukne pensjonsleverandøren for Sandefjord kommune. Pensjonskassen har en nærhet og tilgjengelighet ingen andre pensjonsleverandører kan tilby.

SkP har som mål å forvalte pensjonsmidlene på en trygg og god måte slik at arbeidsgivers pensjonskostnader holdes så lave som mulig.

### Virksomheten

Sandefjord kommunale Pensjonskasse ble opprettet i 1926 av Sandefjord kommune og skal yte pensjon til medlemmene og deres etterlatte i henhold til Hovedtariffavtalen.

Pensjonskassens administrasjon har kontorer i Stokke kommunehus og besøksadressen er Nygaards allé 1, 3160 Stokke.

SkP har konsesjon fra Finanstilsynet og står under deres tilsyn. SkP er medlem av bransjeorganisasjonen Pensjonskasseforeningen samt arbeidsgiverorganet Samfunnsbedriftene (tidligere KS Bedrift).

Årsberetning og årsregnskap er avlagt under forutsetning om fortsatt drift.

### Medlemsforetak

Følgende kommunale og tilknyttede virksomheter har sin tjenestepensjonsordning i SkP:

Sandefjord kommune  
Sandefjord Bredbånd AS  
Andebu Legesenter  
Sandefjord kommunale Pensjonskasse

Pensjonsrettigheter for ansatte i avviklede ordninger som Sandefjord Distriktsrevisjon, Andebu, Ramnes og Stokke Revisjonsdistrikt samt Leger i tidligere Stokke kommune, er overtatt og innarbeidet i Sandefjord kommune sin bestand.

Premie knyttet til pensjonsforpliktelser for tidligere ansatte i Larvik og Sandefjord Alarmsentral (LSA) dekkes av Overføringsavtalens Sikringsfond.

### Ledelse og organisasjon

Pensjonskassen er en selvstendig juridisk enhet med eget styre. Styret er pensjonskassens øverste organ. Valgperioden for styret følger kommunevalgperioden. Styret har i 2021 bestått av:

Medlem	Rolle	Representerer:
Bjørn Orerød	Leder	Sandefjord kommune (A)
Grethe Østgård	Nestleder	Sandefjord kommune (H)
Vidar Andersen	Styremedlem	Sandefjord kommune (FrP)
Peder Sunde	Styremedlem	Sandefjord kommune (V)
Grethe Wiig Andersen	Styremedlem	Uavhengig representant
Anne Merete Sørensen	Styremedlem	Rettighetshaverne
Vibeke Bredal	Styremedlem	Rettighetshaverne

Første vararepresentant er Bjørn H. Brænden, Sandefjord kommune (H) og andre vararepresentant er Kristina Lauritsen (rettighetshaverne).

Det ble i 2021 avholdt 8 styremøter (11 i 2020) og behandlet 72 saker (92 saker i 2020). Det høye antallet møter og saker i 2020 skyldtes styrets tette oppfølging av den finansielle utviklingen under utbruddet av covid-19.

Revisor og aktuar var til stede samtidig i to av styremøtene i 2021 (24. mars og 29. september). I henhold til lovverket avholdt styret møte med revisor uten administrasjonen til stede 24. mars 2021.

### Administrasjon

Pensjonskassen hadde gjennom året fem ansatte; daglig leder, finanssjef og tre pensjonsrådgivere, tilsvarende 5,0 årsverk. Pensjonskassen har utkontraktert IT, regnskap og pensjonsutbetaling til Sandefjord kommune. Gabler Pensjonstjenester AS er pensjonskassens aktuar. Mercer AS er pensjonskassens finansrådgiver og BDO AS er oppnevnt av kommunestyret som revisor for pensjonskassen.

### Likestilling, arbeidsmiljø og ytre miljø

Pensjonskassens syv styremedlemmer blir valgt i hht finansforetakslovens krav til representasjon av begge kjønn i styrer. Fem av medlemmene blir valgt av Sandefjord kommunestyret hvorav ett uten tilknytning til Sandefjord kommune, to velges av pensjonskassens egne medlemmer (rettighetshavere). Styret har en kvinneandel på 57 prosent. Det er ikke iverksatt tiltak for å fremme likestilling. I administrasjonen er kvinneandelen 80 prosent.

Sykefraværet i SkP var i 2021 på 0,5 prosent (2020: 0,7 prosent). Det har ikke inntruffet noen yrkesskader i løpet av året og arbeidsmiljøet anses som godt. Virksomheten forurensrer ikke miljøet.

### Forsikringsvirksomheten

#### Premier

De samlede premieinntektene var i 2021 på 367,7 millioner (2020: 257,2 millioner). Den ordinære pensjonspremien fra arbeidsgiver var 10,0 prosent av pensjonsgrunnlaget (2020: 10,5 prosent) og 2,0 prosent var medlemmenes premie.

**Medlemsbestand**

Medlemskap i pensjonskassen er obligatorisk for alle ansatte i foretakene, med unntak av undervisningspersonalet (i SPK) og sykepleierne (i KLP). Tabellen nedenfor er basert på aktuarens tall:

Antall medlemmer	31.12.2021	31.12.2020	31.12.2019
Aktive (betalende) medlemmer	4 509	4 437	4 383
Oppsatte rettigheter (fripoliser) over 3 år	2 309	2 185	1 668
Oppsatte rettigheter (fripoliser) mindre enn 3 år	7 932	7 555	7 782
Sum aktive og fratruddte	14 750	14 177	13 833

Oppsatte rettigheter gjelder tidligere ansatte som har sluttet i stillingen. Oppsatte rettigheter under 3 år kommer ikke til utbetaling med mindre vedkommende fortsetter i annen stilling hos en arbeidsgiver som er tilknyttet Overføringsavtalen.

**Pensjonistbestand**

Totalt antall pensjonister økte i 2021 med 169 personer (192 i 2020), noe som tilsvarer 5,8 prosent (7,1 prosent i 2020). Størst er økningen innenfor gruppen alderspensjonister med 80 personer (2020: +154).

Antall pensjonister	31.12.2021	31.12.2020	31.12.2019
Alderspensjonister	1 916	1 836	1 682
Etterlattepensjonister	254	239	239
Barnepensjoner	3	4	7
Uførepensjonister	667	624	593
AFP65-66 år	121	98	77
Antall pensjonister med utbetaling fra SkP	2 961	2 801	2 598
AFP62-64 år (arbeidsgivers kostnad)	90	81	92
Totalt antall pensjonister	3 051	2 882	2 690

Totalt utbetalte pensjoner i 2021 var 144,2 millioner (2020: 126,7 millioner).

**Forsikringsteknisk oppgjør**

Forsikringstekniske oppgjøret (FTO) beregnet av aktuaren viser at pensjonskassens brutto premiereserve er 3 363 millioner ved utgangen av året (2020: 3 108 millioner) beregnet med gjeldende tariff.

Årets pliktige avsetninger til premiereserve ble på 255,0 millioner (inntektsføring av 59,9 millioner i 2020 som følge av frigjøring av premiereserve i forbindelse med ny offentlig tjenstepensjon). Pensjonskassen er fullt oppreservert.

**Markedsutvikling**

Kapitalmarkedene fortsatte oppturen i store deler av året 2021, godt hjulpet av både finans- og pengepolitiske stimulanser, og på tross av delvis nedstengte tjenestesektorer og flaskehalser i global vareflyt.

Mot slutten av året forsvant noe av oppdriften i markedene. Dette var dels pga oppdagelsen av Omikron-varianten, men viktigere pga at markedene begynte å frykte varig inflasjon med tilhørende forventninger om pengepolitisk innstramning og rentehevinger.

Aksjemarkedene endte likevel opp med svært sterke årstall. Oslo Børs (OSEFX) hadde en oppgang på 21 prosent. Med sterkt økende energipriser gjennom året var Equinor den største bidragsyteren til dette. SkPs globale referanseindeks var opp 24 prosent, hvor amerikanske teknologiselskaper trakk opp og «emerging markets» trakk ned.

Markedet for næringseiendom, hvor SkP er eksponert gjennom eiendomsfond, hadde nok et meget sterkt år drevet av økte leieinntekter og lave avkastningskrav.

**Kapitalforvaltning****Aktivaallokering**

Kundeporteføljen er investert i aksjefond, eiendomsfond og egne bygg, ulike rentebærende papirer samt utlån til egne medlemmer. Fordelingen på de ulike aktivaklassene var pr. 31.12. slik:

Aktivaallokering	2021	2020	2019
Norske aksjer	7,0 %	6,8 %	5,7 %
Utenlandske aksjer	17,9 %	15,1 %	14,6 %
Obligasjoner	53,6 %	53,9 %	55,8 %
Eiendom	16,9 %	13,9 %	12,6 %
Utlån	1,3 %	1,6 %	2,1 %
Bank / pengemarked	3,4 %	8,7 %	9,2 %
Kundeporteføljen totalt	100,0 %	100,0 %	100,0 %

Dette er nær styrets strategiske allokering og innenfor pensjonskassens strategiske rammer.

**Avkastning**

Avkastningen for kundeporteføljen ble 8,0 prosent i 2021 (5,1 prosent i 2020), noe som er 1,6 prosentpoeng sterkere enn de vektete referanseindeksene. Den relative meravkastningen skyldes i hovedsak kortere rentebinding enn indeks samt meravkastning for de norske aktive aksjefondene. Avkastningen for de ulike aktivaklassene fordeler seg slik:

Avkastning	2021	2020	2019
Norske aksjer	+27,5 %	+5,9 %	+15,8 %
Utenlandske aksjer	+24,0 %	+7,1 %	+26,2 %
Obligasjoner	+1,8 %	+2,6 %	+3,4 %
Eiendom	+12,6 %	+11,8 %	+7,1 %
Utlån	+1,4 %	+2,2 %	+2,2 %
Bank / pengemarked	+0,8 %	+1,1 %	+1,7 %
Totalavkastning	+8,0 %	+5,1 %	+7,3 %

**Finansiell risikostyring**

Pensjonsutbetalingene finansieres gjennom innbetalt premie fra ansatte og arbeidsgiver samt gjennom den avkastningen som oppnås ved forvaltningen av midlene.

Størrelsen på de framtidige utbetalinger bestemmes blant annet av reallønnsvekst og inflasjon. Utfordringen i kapitalforvaltningen er derfor å oppnå en avkastning på midlene som på sikt blir minst like stor som økningen i neddiskonterte framtidige utbetalinger. Det er en klar sammenheng mellom den langsiktige avkastningen som oppnås og den risiko som tas. Historisk sett har aksjer gitt meravkastning sammenlignet med rentebærende verdipapirer, men avkastningen svinger mer og har således høyere risiko. Forutsetningen for å være investert i aksjemarkedet må derfor være tilstrekkelig bufferkapital til å møte slike svingninger.

**Organisering og overvåking av risikostyringen**

Pensjonskassen tilstreber å bygge opp økonomiske buffere til å tåle både et verdifall i obligasjonsporteføljen som følge av renteoppgang og et generelt kursfall i aksjemarkedene. Finanstilsynet overvåker risikoen i norske pensjonskasser ved hjelp av måltallet Solvenskapitaldekning. Pensjonskassen har innført måltallet også i den interne risikostyringen og det rapporteres til styret kvartalsvis. Lovpålagt uavhengig kontroll er implementert.

I risikostyringsarbeidet bruker pensjonskassen et elektronisk rapporteringsverktøy levert av Mercer som beregner avkastning og risiko for både delporteføljer og totalporteføljen.

**Bærekraftige investeringer og ESG**

Fokuset på bærekraftige investeringer / ESG i kapitalforvaltningen fortsatte i 2021. Bærekraft og ESG er fremdeles ikke standardiserte og ferdig definerte begrep med entydige rapporteringsstandarder. SkP har derfor en nøktern tilnærming med tre hovedprinsipper i kapitalforvaltningsstrategien. Pensjonskassen ønsker at aksje- og renteforvaltningen:

1. skjer i samsvar med FNs Global Compact
2. skjer i samsvar med FNs prinsipper for ansvarlige investeringer (UN PRI)
3. anvender Statens Pensjonsfond Utlands etiske eksklusjonsliste som et minimum

SkP følger årlig opp disse tre prinsippene med de eksterne forvalterne. Pensjonskassen har i tillegg laget et utdypende «Notat om bærekraft» som vedlegg til kapitalforvaltningsstrategien. Pensjonskassen følger utviklingen innen bærekraft og ESG tett.

**Risiko**

Pensjonskassen vurderer sin risikobærende evne ved hjelp av to primære måltall, som begge utarbeides av uavhengig ekstern rådgiver og rapporteres til styret kvartalsvis. De rapporteres også til Finanstilsynet iht lovpålagte frister.

**Solvensmargin.**

Solvensmargininkapitalen må lovmessig utgjøre minst 4 prosent av forsikringsfond med fradrag av 50 prosent av tilleggsavsetninger og med ytterligere enkelte mindre justeringer. Dekningsgraden uttrykker forholdet kapital / krav.

**Solvenskapitaldekning.**

Solvenskapitaldekningen vurderer aktiva og passiva til virkelig verdi og er en videreføring av den gamle stresstesten. Solvenskapitalkravet er et estimat på tapspotensialet i et stressscenario. Dekningsgraden er definert som ansvarlig kapital / solvenskapitalkrav. Finanstilsynets krav er at dekningsgraden til enhver tid må være høyere enn 100 prosent, dvs at ansvarlig kapital alltid må være høyere enn solvenskapitalkravet.

I tabellen under oppsummeres disse to indikatorene:

	31.12.2021	31.12.2020	Grenseverdi
Solvensmargin	320 %	315 %	> 100 %
Solvenskapitaldekning	179 %	188 %	> 100 %

Pensjonskassen mottar hvert år egenkapitalinnskudd fra Sandefjord kommune. Pensjonskassen ble i september tilført 9,9 millioner kroner i ny egenkapital.

**Årets resultat og resultatdisponering**

Pensjonskassen oppnådde i 2021 et samlet resultat før disponering på 85,2 millioner etter skatt (50,0 millioner i 2020). Resultatet fordeler seg med 84,5 millioner fra kollektivporteføljen og 0,7 millioner fra selskapsporteføljen. Skattekostnaden er beregnet til 2,8 millioner. Aktuaren har utarbeidet resultatanalyse som viser hvor de ulike bidragene i resultatet stammer fra. Den er vist nedenfor. Det er renteresultatet og risikoresultatet som er gjenstand for styrets disponering, de øvrige postene skal i hht regelverket gå til opptjent egenkapital.

Resultatelementer(mill)	2021	2020
Renteresultat	46,4	7,7
Risikoresultat	30,8	29,3
Administrasjonsresultat	4,1	0,7
Avkastning til risikoutjevningfondet	1,7	1,6
Rentegarantipremien	1,5	10,0
Resultat i kundeporteføljen	84,5	49,3
Resultat i selskapsporteføljen	3,5	5,0
Skatt	-2,8	-4,3
Samlet resultat	85,2	50,0

Av resultatet i kundeporteføljen skal administrasjonsresultatet på 4,1 millioner og rentegarantipremien på 1,5 millioner gå til egenkapitalen. Renteresultatet på 46,4 millioner kan disponeres helt eller delvis til tilleggsavsetninger og/eller premiefond. Risikoresultatet på 30,8 millioner kan disponeres inntil 50% til risikoutjevningfond, resterende må gå til premiefond. Resultatet i selskapsporteføljen etter skatt går mot opptjent egenkapital.

Styret har vedtatt å disponere renteresultatet på 46,4 millioner til tilleggsavsetninger og risikoresultatet på 30,8 millioner til premiefond:

Disponering (mill)	2021	2020
Tilført risikoutjevningfond (avkastning)	1,7	1,6
Tilført tilleggsavsetninger	46,4	7,7
Tilført premiefond	30,8	29,3
Tilført egenkapital - opptjent egenkapital	6,3	11,4
Totale disponeringer	85,2	50,0

### Hendelser etter balansedagen

Det er styrets vurdering at det ikke er inntrådt vesentlige hendelser etter balansedagen.

### Fremtidsutsikter


Siden det korte og kraftige markedsfall knyttet til utbruddet av Covid-19 i 2020, har finans- og pengepolitiske støttetiltak gjennom 2021 drevet verdens kapitalmarkeder til historisk høye nivåer. I en situasjon med en inflasjon som truer med å bite seg fast og lave, men stigende renter, forventer styret lavere avkastning for porteføljen enn hva som er oppnådd historisk.

Det er styrets vurdering at risikoen i kapitalmarkedene har økt etter Russlands invasjon av Ukraina i februar 2022.


Sandefjord, 23. mars 2022

  
Grethe Østgård  
nestleder

  
Bjørn Orerød  
styreleder

  
Vidar Andersen  
styremedlem

  
Peder Sunde  
styremedlem


  
Grethe Wiig Andersen  
styremedlem

  
Anne Merete Sørensen  
styremedlem

  
Vibeke Bredal  
styremedlem

  
Irene Ormestad  
daglig leder

Høyjord stavkirke. Foto: Atle Slettingdalen



## RESULTAT

TEKNISK REGNSKAP	Note	31.12.2021	31.12.2020
<b>1. Premieinntekter</b>			
1.1 Forfalte premier, brutto (årets premie)	20	367 700 259	257 210 993
1.2 - Avgitte gjenforsikringspremier	20	-127 500	-107 500
<i>Sum premieinntekt for egen regning</i>		<b>367 572 759</b>	<b>257 103 493</b>
<b>2. Netto inntekter fra investeringer i kollektivporteføljen</b>			
2.2 Renteinntekt og utbytte mv på finansielle eiendeler	10	77 688 431	38 967 411
2.3 Netto driftsinntekt fra eiendom	16	3 012 000	5 924 233
2.4 Verdiendringer på investeringer			
2.4.1 Verdiendringer på aksjefond, andeler	11	179 660 974	30 915 894
2.4.2 Verdiendringer på rentebærende verdipapirer	11	-31 752 525	44 448 725
2.4.3 Verdiendringer eiendomsfond	11	56 017 318	21 992 384
2.4.4 Verdiendring investeringseiendom	16	0	15 000 000
2.5 Realisert gevinst og tap på investeringer	12	51 683 474	25 255 917
<i>Sum netto inntekter fra investeringer i kollektivporteføljen</i>		<b>336 309 672</b>	<b>182 504 563</b>
<b>5. Erstatninger (pensjoner mv.)</b>			
5.1 Utbetalte pensjoner (netto)	21	-144 188 656	-126 705 394
<i>Sum pensjoner</i>		<b>-144 188 656</b>	<b>-126 705 394</b>
<b>6. Resultatførte endringer i forsikringsforpliktelser</b>			
6.1 Endring i premiereserve, adm.reserve	3	-255 042 806	59 933 309
6.2 Endring i tilleggsavsetninger	3	-46 430 582	-7 705 901
6.3 Endringer i kursreguleringsfond	11, 14	-203 925 767	-97 357 003
6.4 Endring i premiefond, pliktig rente	3	-5 283 421	-211 481 856
<i>Sum resultatførte endr. i forsikr.forpl. - kontraktsfastsatte forpliktelser</i>		<b>-510 682 577</b>	<b>-256 611 451</b>
<b>8. Midler tilordnet forsikringskontraktene</b>			
8.1 Overskudd på avkastningsresultatet (til PF)	3	0	0
8.2 Risikoresultatet tilordnet forsikringskontraktene (til PF)	3	-30 819 998	-29 270 924
<i>Sum midler tilordnet forsikringskontraktene</i>		<b>-30 819 998</b>	<b>-29 270 924</b>
<b>9. Forsikringsrelaterte driftskostnader</b>			
9.1 Forvaltningskostnader	17	-476 943	-820 409
9.2 Forsikringsrelaterte administrasjonskostnader	17	-10 434 095	-13 918 907
<i>Sum forsikringsrelaterte driftskostnader</i>		<b>-10 911 038</b>	<b>-14 739 316</b>
<b>11. Resultat av teknisk regnskap</b>		<b>7 280 162</b>	<b>12 280 971</b>
<b>IKKE-TEKNISK REGNSKAP</b>	<b>Note</b>	<b>31.12.2021</b>	<b>31.12.2020</b>
<b>12. Netto inntekter fra investeringer i selskapsporteføljen</b>			
12.2 Renteinntekt og utbytte mv på finansielle eiendeler		3 870 838	1 394 250
12.4 Verdiendringer på investeringer	8	-417 957	3 649 504
12.5 Realisert gevinst og tap på investeringer		0	0
<i>Sum netto inntekter fra investeringer i selskapsporteføljen</i>		<b>3 452 881</b>	<b>5 043 754</b>
<b>15. Resultat av ikke-teknisk regnskap</b>		<b>3 452 881</b>	<b>5 043 754</b>
<b>16. Resultat før skattekostnad</b>		<b>10 733 043</b>	<b>17 324 725</b>
<b>17. Skattekostnad</b>	27	-2 745 928	-4 291 280
<b>20. TOTALRESULTAT</b>		<b>7 987 115</b>	<b>13 033 445</b>
Til risikoutjevningssfond (rente)		-1 685 230	-1 608 975
<b>Til egenkapitalen</b>		<b>6 301 885</b>	<b>11 424 470</b>


## BALANSE


EIENDELER		31.12.2021	31.12.2020
<b>2-4 Eiendeler i selskapsporteføljen</b>			
2.4 Finansielle eiendeler som måles til virkelig verdi, aksjer og andeler			
2.4.1 Aksjer og andeler		0	0
2.4.2 Rentebærende verdipapirer, rentefond	8	312 209 347	302 798 985
3.2 Andre fordringer (premiefordringer)	22	57 909 683	39 969 533
4.2 Andre eiendeler i selskapsporteføljen (kasse, bank)	23	6 618 903	5 396 068
<i>Sum eiendeler i selskapsporteføljen</i>		<b>376 737 934</b>	<b>348 164 586</b>
<b>6. Eiendeler i kundeporteføljene</b>			
6.1 Investeringseiendommer	16	2 500 000	117 500 000
6.3 Finansielle eiendeler som måles til amortisert kost			
6.3.1 Investeringer som holdes til forfall	9	45 401 070	81 723 563
6.3.2 Utlån	15	61 364 205	67 016 401
6.4 Finansielle eiendeler som måles til virkelig verdi			
6.4.1 Andeler i eiendomsfond	7	768 876 426	451 243 069
6.4.2 Rentebærende verdipapirer	7	2 528 318 833	2 390 463 909
6.4.3 Andeler i aksjefond	7	1 136 128 502	900 217 226
6.4.5 Andre finansielle eiendeler (bank)	7	31 593 395	98 897 822
<i>Finansielle eiendeler som måles til virkelig verdi</i>		<b>4 464 917 155</b>	<b>3 840 822 026</b>
<i>Sum investeringer i kollektivporteføljen</i>		<b>4 574 182 430</b>	<b>4 107 061 991</b>
<b>SUM EIENDELER</b>		<b>4 950 920 363</b>	<b>4 455 226 577</b>
<b>EGENKAPITAL OG FORPLIKTELSE</b>		<b>31.12.2021</b>	<b>31.12.2020</b>
<b>10. Innskutt egenkapital</b>	Egen oppstill.	<b>248 540 208</b>	<b>238 640 208</b>
<b>11. Opptjent egenkapital</b>			
11.1 Risikoutjevningssfond	Egen oppstill.	56 047 486	54 362 256
11.2 Annen opptjent egenkapital	Egen oppstill.	108 553 240	102 251 355
<i>Sum opptjent egenkapital</i>		<b>164 600 726</b>	<b>156 613 611</b>
<b>13. Forsikringsforpliktelser - kontraktsfastsatte forpliktelser</b>			
13.1 Premiereserve (inkl. adm.reserve, erstatningsreserve)	3	3 363 045 643	3 108 002 837
13.2 Tilleggsavsetninger	3	201 514 464	155 083 881
13.3 Kursreguleringsfond	14	718 005 898	514 080 131
13.4 Premiefond	3	245 379 085	271 671 016
<i>Sum forsikringsforpliktelser - kontraktsfastsatte forpliktelser</i>		<b>4 527 945 089</b>	<b>4 048 837 864</b>
<b>15. Avsetninger for forpliktelser</b>			
15.1 Pensjonsforpliktelser	25	2 892 366	3 059 654
15.2 Forpliktelser ved periodeskatt, forhåndsskatt		2 857 148	4 401 392
<i>Sum avsetninger for forpliktelser</i>		<b>5 749 514</b>	<b>7 461 046</b>
<b>16. Forpliktelser - andre forpliktelser</b>	24	<b>4 084 826</b>	<b>3 673 848</b>
<b>SUM EGENKAPITAL OG FORPLIKTELSE</b>		<b>4 950 920 363</b>	<b>4 455 226 577</b>

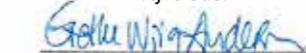
Sandefjord, 23. mars 2022

  
 Grethe Østgård  
 nestleder

  
 Bjørn Orerød  
 styreleder

  
 Vidar Andersen  
 styremedlem

  
 Peder Chr. Sunde  
 styremedlem

  
 Grethe Wiig Andersen  
 styremedlem

  
 Anne Merete Sørensen  
 styremedlem

  
 Vibeke Bredal  
 styremedlem

  
 Irene Ormestad  
 daglig leder

## EGENKAPITAL

### Oppstilling over egenkapitalen pr. 31.12.2021

	Innskutt egenkapital	Risiko-utjevn.fond	Annen opptjent egenkapital	Sum egenkapital
Inngående balanse 01.01.	238 640 208	54 362 256	102 251 355	395 253 819
Innskutt egenkapital fra kommunen	9 900 000			9 900 000
Rente		1 685 230		1 685 230
Årets disponering av resultatet			6 301 885	6 301 885
<b>Sum utgående balanse 31.12.</b>	<b>248 540 208</b>	<b>56 047 486</b>	<b>108 553 240</b>	<b>413 140 934</b>

## KONTANTSTRØMSOPPSTILLING

### Kontantstrømsoppstilling

2021 2020

#### Kontantstrømmer fra operasjonelle aktiviteter:

Innbetalte premier	329 792 060	202 132 856
Utbetalte pensjoner inkl. utbet. ihht. Overføringsavtalen	-164 605 793	-145 265 031
Innbetalinger - ihht. overføringsavtalen	20 417 137	18 559 637
Utbetaling til leverandører av varer og tjenester	-5 626 899	-5 696 025
Utgifter til ansatte, styret, arb.giveravg. mm.	-5 246 105	-3 018 493
Endr. vedr. skyldig AGA, FP mv. - lønn og pensjon	191 516	-2 259 387
Betalt skatt	-4 290 172	-3 179 912
<b>Netto kontantstrømmer fra operasjonelle aktiviteter</b>	<b>170 631 742.64</b>	<b>61 273 646</b>

#### Kontantstrømmer fra investeringsaktiviteter:

Netto inn/utbet. anleggsobligasjoner	35 000 000	34 000 000
Netto inn-/utbetaling av lån (+ = innb., - er utbet.)	5 587 397	11 576 013
Netto inn-/utbet. v/salg/kjøp av aksjer og andeler	-1 030 161 473	-135 151 949
Netto inn-/utbet. v/salg/kjøp av obligasjoner	552 126 298	-9 271 960
Netto driftsinntekt eiendom	118 012 000	5 924 233
Innbetaling av renter og utbytte	72 822 444	46 032 153
<b>Netto likviditetsendring fra finansiering</b>	<b>-246 613 335.16</b>	<b>-46 891 510</b>

#### Kontantstrømmer fra finansieringsaktiviteter:

Innbetaling av egenkapitalinnskudd	9 900 000	17 900 000
<b>Netto kontantstrøm fra finansieringsaktiviteter</b>	<b>9 900 000</b>	<b>17 900 000</b>

Beholdning kasse, bank pr 01.01.	104 293 890	72 011 754
Netto endring i kasse, bank	-66 081 593	32 282 136
<b>Beholdning av bankinnskudd, kontanter og lign. pr 31.12.</b>	<b>38 212 297</b>	<b>104 293 890</b>

<i>Herav kundeportefølje pkt.6.4.5</i>	<i>31 593 395</i>	<i>98 897 822</i>
<i>Herav selskapsportefølje pkt. 4.2</i>	<i>6 618 903</i>	<i>5 396 068</i>

## NOTER

### 1 Regnskapsprinsipper

Årsregnskapet er satt opp i samsvar med Forskrift om årsregnskap for pensjonsforetak av 20. desember 2011 samt Lov om årsregnskap m.v. av 17. juli 1998. I henhold til årsregnskapsforskriften kapittel 3 innregnes og måles finansielle instrumenter, eiendom og ytelser til ansatte i samsvar med IFRS.

For regnskapsposter som ikke er særskilt regulert i årsregnskapsforskriftens kapittel 3 anvendes det bestemmelsene for innregning og måling i Regnskapslovens kapittel 4 og 5.

For innregning av driftsmidler og skatter anvendes Regnskapsloven kapittel 5 og tilhørende god regnskapsskikk (GRS).

### Selskaps- og kollektivportefølje

Pensjonskassen har allokert hver eiendel til sin spesifikke portefølje og forvalter de to porteføljene separat.

### Finansielle instrumenter

Finansielle instrumenter innenfor virkeområdet til IAS 39 klassifiseres i følgende kategorier: 1) Virkelig verdi med verdiendringer over resultatet, 2) holdt til forfall, 3) utlån og fordringer og 4) tilgjengelig for salg og 5) andre forpliktelser. Pensjonskassen benytter ikke kategori 3) eller 4).

### Finansielle instrumenter til virkelig verdi med verdiendringer over resultatet

Finansielle instrumenter som holdes med formål om å selge eller kjøpe tilbake på kort sikt, finansielle instrumenter som inngår i en portefølje og hvor det er beviselig er spor av kortsiktig gevinstrealisering, er klassifisert som holdt for handelsformål. Disse instrumentene inngår i kategorien finansielle instrumenter regnskapsført til virkelig verdi med verdiendringer over resultatet, sammen med finansielle instrumenter som kvalifiserer for, og er utpekt som, instrumenter regnskapsført til virkelig verdi med verdiendringer over resultatet.

IAS 39.9b åpner for regnskapsføring av en finansiell eiendel til virkelig verdi over resultatet dersom den finansielle eiendel når den førstegangs- innregnes, øremerkes av foretaket til virkelig verdi over resultatet

Pensjonskassen ønsker å vurdere alle finansielle eiendeler til virkelig verdi over resultat i samsvar med virkelig verdi opsjonen dersom det ikke ved innregning er besluttet noe annet. IAS 39.9b angir vilkårene for anvendelse av virkelig verdi opsjonen. Det sentrale grunnlaget for anvendelse av virkelig verdi opsjonen er at en gruppe finansielle eiendeler, finansielle forpliktelser eller begge deler forvaltes på grunnlag av virkelig verdi og at inntjeningen vurderes etter samme prinsipp. Dette må også være i samsvar med en dokumentert kapitalforvaltningsstrategi og at informasjonen internt og mellom nøkkelpersoner gis på dette grunnlag.

Pensjonskassen har utarbeidet en kapitalforvaltningsstrategi i samsvar med kravene i kapitalforvaltningsforskriften. Porteføljen av verdipapirer forvaltes i samsvar med denne strategien og rapporteringen til styret og daglig leder skjer til virkelig verdi.

### Investeringer holdt til forfall

Finansielle eiendeler med faste eller bestembare kontantstrømmer og bestemt innløsningsdato der pensjonskassen har intensjon om og evne til å holde investeringen til forfall, er klassifisert som investeringer holdt til forfall. Investeringer holdt til forfall, lån og fordringer samt andre forpliktelser regnskapsføres til amortisert kost.

### Andre forpliktelser

Finansielle forpliktelser som ikke faller inn i kategorien holdt for handelsformål og som ikke er utpekt som til virkelig verdi med verdiendringer mot resultatet er klassifisert som andre forpliktelser.

### Investeringseiendom

Pensjonskassen solgte Stokke kommunehus tilbake til kommunen i 2021. Eneste direkteide eiendom som gjenstår er en hytte på Høk, Dagalifjell.

### Nedskrivninger av finansielle eiendeler

Finansielle eiendeler vurdert til amortisert kost nedskrives når det ut fra objektive bevis er sannsynlig at instrumentets kontantstrømmer er blitt påvirket i negativ retning av en eller flere begivenheter som har inntrådt etter førstegangs regnskapsføring av instrumentet. Nedskrivningsbeløpet resultatføres. Dersom årsaken til nedskrivningen i en senere periode bortfaller, og bortfallet kan knyttes objektivt til en hendelse som skjer etter at verdifallet er innregnet, reverseres den tidligere nedskrivningen. Reverseringen skal ikke resultere i at den balanseførte verdien av den finansielle eiendelen overstiger beløpet for det som amortisert kost ville ha vært dersom verdifallet ikke var blitt innregnet på tidspunktet da nedskrivningen blir reversert. Reversering av tidligere nedskrivning presenteres som inntekt.

### Forsikringsmessige forhold og -avsetninger

#### Biometrisk tariff

Pensjonskassen legger dødelighetstariff K2013 og uføretariff utarbeidet av KLP i 2010 til grunn for sine forsikringstekniske avsetninger.

#### Netto premiereserve

Netto premiereserve utgjør den forsikringstekniske kontantverdien av pensjonsrettigheter opptjent på beregningstidspunktet. Beregningen foretas av pensjonskassens aktuar.

#### Erstatningsreserve

Dette er karensvetninger for uførisiko, samt avsetninger som reflekterer forpliktelser som har inntruffet, men ennå ikke er oppgjort (mottatt premie for). Det følger av god regnskapsskikk at disse forpliktelsene regnskapsføres. Erstatningsreserven beregnes av aktuar basert på kontoføringsfiler fra pensjonskassens pensjonssystem. Erstatningsreserven inngår i posten brutto premiereserve.



**Administrasjonsreserve**

Administrasjonsreserven er opprettholdt med 2,24% av netto premiereserve. Administrasjonsreserven inngår i posten brutto premiereserve.

**Risikoutjevningfond (RUF)**

Risikoutjevningfondet skal brukes til å dekke evt underskudd på forsikringsvirksomheten. Risikoutjevningfondet behandles regnskapsmessig som en del av egenkapitalen.

**Skatt**

Pensjonskasser skattelegges etter samme regelverk som gjensidige livsforsikringselskaper. Pensjonskassens finansieringsmodell innebærer at utsatt skattefordel ikke oppfyller kravet til balanseføring etter god regnskapsskikk. Pensjonskassen ilegges 0,3 prosent formuesskatt av ligningsmessig nettoformue. Pensjonskassen betaler skatt av resultatet i kollektivporteføljen etter disponeringer. Skattesatsen er 25 prosent.

**Sammenlignbare tall**

Alle tall er presentert i norske kroner og viser sammenligning med 2020.

**2 Beskrivelse av pensjonsordningen**

Sandefjord kommunale Pensjonskasse administrerer pensjonsordningen for Sandefjord kommune, Sandefjord Bredbånd AS, Andebu Legekantor og Pensjonskassen. Pensjonsordningen er en ytelsesbasert ordning i hht tariffavtalen innenfor KS-området. Pensjonskassens ansatte omfattes av pensjonskassens kollektive pensjonsordning på lik linje med andre medlemmer.

Ytelsene omfatter alderspensjon, etterlattepensjon, barnepensjon og uførepensjon nærmere definert i hovedtariffavtalen.

Basert på tallene i forsikringsteknisk oppgjør 31.12.2021 er bestandssammensetningen slik:

	Sandefjord kommune	Sandefjord Bredbånd	Andebu Legesenter	Pensjons- kassen	SUM
Premiebetalende medlemmer	4 485	18	1	5	4 509
Uførepensjonister	667				667
Pensjonsmottakere (inkl. all AFP)	2 378	2		4	2 384
	<b>3 045</b>	<b>2</b>	<b>0</b>	<b>4</b>	<b>3 051</b>
Oppsatte rettigheter, over 3 år	2 300	5	1	3	2 309
Oppsatte rettigheter, under 3 år	7 929	3			7 932
	<b>10 229</b>	<b>8</b>	<b>1</b>	<b>3</b>	<b>10 241</b>
<b>Sum aktive, pensjonister, oppsatte</b>	<b>17 759</b>	<b>28</b>	<b>2</b>	<b>12</b>	<b>17 801</b>

Ordningen finansieres ved at arbeidsgiver og medlem innbetaler en bestemt andel av pensjonspliktig lønn. Medlemskap i pensjonsordningen er pliktig for ansatte som fyller kravet til medlemskap. Unntatt fra medlemskap er bl.a. lærerne (Statens Pensjonskasse) og leger og sykepleiere (KLP).

Pensjonskassens ansatte omfattes av pensjonskassens kollektive pensjonsordning på lik linje med andre medlemmer.

**3 Endring i forsikringsforpliktelsene**

	Brutto premie- reserve	Tilleggs- avsetninger	Kursreg.- fond	Premie- fond	Sum forsikr. forpliktelser
Inngående balanse 01.01.	3 108 002 837	155 083 881	514 080 131	271 671 016	4 048 837 864
Foretakens bruk av premiefondet til premie				-62 395 351	-62 395 351
Netto resultatførte avsetninger (res.post 6)	255 042 806		203 925 767		458 968 573
Pliktig rente til premiefond				5 283 421	5 283 421
Overskudd på avkastningsresultatet (res.post 8.1)		46 430 582			46 430 582
Risikoresultatet tilordnet forsikr.kontr. (res.post 8.2)				30 819 998	30 819 998
<b>Utgående balanse 31.12.</b>	<b>3 363 045 643</b>	<b>201 514 464</b>	<b>718 005 898</b>	<b>245 379 084</b>	<b>4 527 945 088</b>

**Arbeidsgivernes bruk av premiefondet til premie:**

	2021	2019	2018
Årets bruk av premiefondet til premie (tre års historikk)	62 395 351	25 610 869	68 360 719

I forhold til § 5-9 i årsregnskapsforskriften om Forsikringsforpliktelser omfatter pensjonskassens produkt kun én bransje og ett type produkt som er kollektiv pensjonsforsikring.

**Spesifikasjon av netto premiereserve, administrasjonsreserve og erstatningsavsetning**

Premiereserven skal dekke fremtidige pensjonsforpliktelser. SKP har en dekningsgrad på 100 %. Durasjonen på totale forsikringsforpliktelser er beregnet av aktuar til 14,44 år. Den gjennomsnittlige diskonteringsrenten 2,51%.

	Netto premie- reserve	Adm.reserve	Erstatnings- reserve	Brt premie- reserve
Inngående balanse 01.01.	2 987 366 791	66 917 017	53 719 029	3 108 002 837
Årets avsetning	249 455 015	5 587 791	0	255 042 806
<b>Utgående balanse 31.12.</b>	<b>3 236 821 806</b>	<b>72 504 808</b>	<b>53 719 029</b>	<b>3 363 045 643</b>

**4 Resultatanalyse med disponering**

Aktuar lager en resultatanalyse i henhold til de ulike virksomhetsområdene i pensjonskassen. Årsresultatet blir fordelt på finans, forsikring (risiko) og administrasjon. Det at disponeringen av årsresultatet skjer innarbeidet i resultatoppstillingen, gjør at bruttoresultatet ikke framkommer. Bruttoresultat i kollektivporteføljen ble 82,6 mill før disponering (47,6 mill i 2020). Det er dette resultatet aktuaren tar utgangspunkt i ved oppsett av resultatanalysen.

I samsvar med aktuarens anbefaling, vedtok styret å disponere hele renteresultatet og risikoresultatet til premiefond. Administrasjonsresultatet, rentegarantipremie og resultat i selskapsporteføljen skal etter regelverket disponeres til opptjent egenkapital.

Resultatkomponenter i teknisk regnskap	2021	2020
Netto inntekter fra investeringer i kollektivporteføljen	336 309 672	182 504 563
- Garantert rente	-78 984 671	-74 785 690
- 2% pliktig rente til premiefondet	-5 283 421	-1 046 995
- Bokført rente til risikoutjevningfondet	-1 685 230	-1 608 975
-/+ til/fra kursreguleringsfond	-203 925 767	-97 357 003
<b>Renteresultat (A)</b>	<b>46 430 582</b>	<b>7 705 901</b>
<b>Uførhet</b>		
Risikopremie etter grunnlaget	45 389 026	43 742 169
Reserveavsetning	-35 027 894	-16 541 413
<b>Resultat av uførerisiko</b>	<b>10 361 132</b>	<b>27 200 756</b>
<b>Oppløvsrisiko (langt liv)</b>		
Dødelighetsarv etter grunnlaget	-26 704 267	-25 298 201
Reserveavsetning (frigjort)	43 202 159	21 167 181
<b>Resultat av oppløvsrisiko (langt liv)</b>	<b>16 497 892</b>	<b>-4 131 020</b>
<b>Dødsrisiko (etterlatt)</b>		
Resultat av dødsrisiko	5 810 020	5 694 535
Reserveavsetning	-4 395 404	-1 080 631
<b>Resultat av dødsrisiko</b>	<b>1 414 616</b>	<b>4 613 903</b>
Premie for katastrofereassurans	-127 500	-107 500
Korrigerende som følge av periodisering, etterbetaling av pensjon	2 673 858	1 694 785
<b>Netto risikoresultat (B)</b>	<b>30 819 998</b>	<b>29 270 924</b>
<b>Administrasjonsresultatet</b>	<b>2021</b>	<b>2020</b>
Innbetalt premie for administrasjon	11 530 205	12 347 245
Frigjort v/utbetalinger	3 448 623	3 053 388
Faktiske kostnader i kollektiv, inkl. finanskostnader	-10 911 038	-14 739 316
<b>= Administrasjonsresultat (C)</b>	<b>4 067 790</b>	<b>661 317</b>
Rentegarantipremie (D)	1 527 142	10 010 679
<b>Sum kunders resultat (A+B+C+D)</b>	<b>82 845 513</b>	<b>47 648 821</b>
Avkastning til risikoutjevningfondet (RUF)	1 685 230	1 608 975
Resultat av ikke-teknisk regnskap (selskapsporteføljen)	3 452 881	5 043 754
Skatt	-2 745 928	-4 291 280
<b>Samlet resultat i kollektiv og selskap før disponering</b>	<b>85 237 695</b>	<b>50 010 270</b>

**Disponering**

Til egenkapital - Opptjent egenkapital (fra selskapsres. + adm.res)	6 301 885	11 424 470
Til tilleggsavsetninger	46 430 582	7 705 901
Til risikoutjevningfond	1 685 230	1 608 976
Til premiefond (risikoresultat)	30 819 998	29 270 924
<b>Sum disponert</b>	<b>85 237 695</b>	<b>50 010 270</b>

**Følsomhetsanalyse**

Effekten av en umiddelbar 25% økning i uførehyppheten vil med dagens bestand innebære en belastning på 11,3 mill (10,9 mill i 2020) på årets risikoresultat. Effekten av en permanent økning på 15% i uførehyppheten vil være en økning i premiereserven på 13,1 mill (13,2 mill) i 2020. Tilsvarende vil en permanent 10% reduksjon i dødeligheten med dagens bestand innebære en økning i premiereserven på 73,2 mill (72,3 mill i 2020).

**5 Virkelig verdi hierarki**

Tabellen under viser finansielle instrumenter i kundeporteføljen til virkelig verdi i henhold til verdsettelsesmetode. De ulike nivåene er definert som følger:

Nivå 1: Notert pris på balansedagen for et identisk instrument i et aktivt marked. Markedskursene må være enkelt og regelmessig

tilgjengelige og representere faktiske transaksjoner på armlengdes avstand. Gjeldende kjøpskurs benyttes.

Nivå 2: Verdsettelsesmetode der alle vesentlige forutsetninger er hentet fra observerbare markeder

Nivå 3: Verdsettelsesmetode der en eller flere vesentlige forutsetninger ikke er hentet fra observerbare markeder

Finansielle eiendeler	31.12.2021	Hierarki		
		Nivå 1	Nivå 2	Nivå 3
Aksjefond med norske mandat	318 382 719	318 382 719		
Aksjefond med globale mandat	817 745 783	817 745 783		
Eiendomsfond	768 876 426			768 876 426
Pengemarkedsfond	124 259 039		124 259 039	
Obligasjonsfond	2 404 059 793		2 404 059 793	
Andre finansielle eiendeler (bankinnskudd)	31 593 395		31 593 395	
Sum finansielle eiendeler til virkelig verdi	<b>4 464 917 155</b>	3 696 040 729		768 876 426

Andeler i eiendomsfond er verdsatte med verdjustert egenkapital (VEK) oppgitt fra forvalter. VEK er beregnet vha uavhengige takster på underliggende eiendommer. Eiendomsfond er derfor kategorisert som nivå 3.

**6 Finansiell risiko**

Pensjonskassen finansielle eiendeler er utsatt for flere typer markedsrisikoer. Aksjerisiko og rente-/spread(kreditt)risiko er de to vesentligste, men man er også eksponert for bl.a valuta- og eiendomsrisiko.

For å overvåke og styre risikoen, bruker pensjonskassen et elektronisk verktøy levert av konsultentselskapet Mercer. På månedsbasis overvåkes porteføljens sammensetning, avkastning og risiko. Mercer utarbeider en uavhengig risikorapport til Styret hvert kvartal.

For å minimere samlet risiko diversifiserer pensjonskassen sin samlede portefølje. Dette gjøres gjennom å investere i ulike aktiva- klasser og på ulike utstedere. Pensjonskassen er kun eksponert mot aksjemarkedet gjennom profesjonelle aksjefond og ikke direkte i enkeltaksjer. Derivater kan brukes av forvalterne for å redusere risikoen i delporteføljene.

Solvenskapitaldekning utarbeides kvartalsvis i den uavhengige risikorapporten og rapporteres halvårlig til Finanstilsynet

Forenklet solvenskapitaldekning	Skjema referanse*	Solvenskapitaldekning	
		2021	2020
Renterisiko	B.37	25 002 444	11 626 327
Aksjerisiko	C.7	521 255 572	346 763 685
Eiendomsrisiko	D.4	192 841 761	142 540 553
Kredittmarginrisiko	F.3	199 727 793	188 259 817
Korrelasjonseffekt		-105 238 289	-70 388 018
<b>Samlet kapitalkrav for markedsrisiko</b>	A.1	<b>833 589 281</b>	<b>618 802 363</b>
Samlet kapitalkrav for livsforsikringsrisiko	A.2	142 338 612	74 248 471
Samlet kapitalkrav for motpartsrisiko	A.4	4 718 551	10 684 202
Korrelasjonseffekt		-99 294 024	-59 360 716
<b>Samlet kapitalkrav før operasjonell risiko</b>	A.6	<b>881 352 420</b>	<b>644 374 320</b>
Kapitalkrav for operasjonell risiko	A.7	19 703 587	18 201 763
Justering for den tapsabsorberende evnten til utsatt skatt	A.8	-135 158 401	-99 386 413
<b>Samlet solvenskapitalkrav</b>	A.9	<b>765 897 606</b>	<b>563 189 670</b>
Ansvarlig kapital	A.10	1 369 134 353	1 061 368 695
<b>Solvenskapitaldekning</b>	<b>A.12</b>	<b>179 %</b>	<b>188 %</b>
<b>Effekt av overgangsregelen</b>			
Effekt av overgangsregelen	N.10	0	88 007 619
Ansvarlig kapital uten overgangsregelen	A.13	1 369 134 353	973 361 076
<b>Solvenskapitaldekning uten overgangsregelen</b>	<b>A.15</b>	<b>179 %</b>	<b>173 %</b>

\*Skjemareferansen viser til plasseringen i Finanstilsynets skjema "Forenklet solvenskrav for pensjonskasser".

Sandefjordsveggen. Foto: Matine Kolstad / Sandefjord kommune



## 7 Aksjer og andeler - kollektivporteføljen

Finansielle eiendeler i kollektivporteføljen målt til virkelig verdi:

	Anskaff. kost	Urealisert verdiendring	Virkelig verdi 31.12.2021
Nordea Norge Verdi	8 913 839	9 272 177	18 186 016
KLP AksjeNorge indeks	62 430 658	59 109 611	121 540 269
KLP AksjeNorge indeks II	25 000 000	107 646	25 107 646
Danske Invest Norske Aksjer	89 500 000	64 048 788	153 548 788
Aksjefond med norske mandat	185 844 497	132 538 222	318 382 719
KLP Aksjglobal Indeks I	10 000 000	378 115	10 378 115
KLP Aksjglobal Indeks II	160 170 910	213 566 332	373 737 242
KLP Aksjglobal Indeks III	58 283 619	60 321 785	118 605 404
KLP Aksjglobal Indeks IV	85 000 000	53 695 911	138 695 911
KLP Aksjglobal Indeks V	20 000 000	-24 141	19 975 859
Nordea Stabile Aksjer Global	62 158 448	94 194 804	156 353 252
Aksjefond med globale mandat	395 612 977	422 132 806	817 745 783
<b>Andeler i aksjefond</b>	<b>581 457 474</b>	<b>554 671 028</b>	<b>1 136 128 502</b>
Aberdeen Eiendomsfond Norge I	225 822 443	37 642 467	263 464 910
Pareto Eiendomsfelleskap	162 523 998	44 817 860	207 341 858
Pareto Eiendomsfelleskap - korrigering av tidligere års innbetalt kapital	-3 487 673	3 487 673	0
Storebrand Eiendomsfond Norge	228 233 283	45 442 285	273 675 568
DnB Scandinavian Property	20 050 000	4 344 090	24 394 090
Eiendomsfond	633 142 051	135 734 375	768 876 426
<b>Sum aksjer og andeler</b>	<b>1 214 599 525</b>	<b>690 405 402</b>	<b>1 905 004 928</b>
Alfred Berg Nordisk Likviditet Pluss ACC	123 170 969	1 088 071	124 259 039
Pengemarkedsfond	123 170 969	1 088 071	124 259 039
Nordea FRN Kreditt	257 856 690	1 014 728	258 871 418
Danske Invest Nordisk Kredittobligasjon	132 223 372	11 424 670	143 648 042
Alfred Berg Nordic Investment Grade ACC	784 872 458	32 123 951	816 996 409
DNB Nordic Investment Grade	603 020 860	-12 753 686	590 267 174
Nordea Kreditt Stars	100 000 000	5 196 232	105 196 232
Danske Invest Norsk Obligasjon Inst C	496 086 315	-7 005 797	489 080 518
Obligasjonsfond	2 374 059 695	30 000 098	2 404 059 793
<b>Andeler i rentefond</b>	<b>2 497 230 664</b>	<b>31 088 169</b>	<b>2 528 318 833</b>
Andre finansielle eiendeler - Bankinnskudd	31 593 395		31 593 395
<b>Sum finansielle eiendeler som måles til virkelig verdi</b>	<b>3 620 252 615</b>	<b>721 493 572</b>	<b>4 464 917 155</b>

Pensjonskassen anser at alle eiendelene som måles til virkelig verdi, med unntak av eiendomsfondene, handles på likvide markedsplasser og er realiserbare i løpet av få dager. Disse eiendelene utgjør ca. 3,6 mrd kroner, tilsvarende ca 78% av den totale kollektivporteføljen.

## 8 Aksjer og andeler - selskapsporteføljen

Finansielle eiendeler målt til virkelig verdi (nivåkategorisert):

	2021	2020
Danske Norsk Likviditet (nivå 2) - kostpris	311 404 136	301 575 817
Urealisert verdiregulering	805 211	1 223 168
Markedsverdi - finansielle eiendeler i selskap	312 209 347	302 798 985
Endringen i urealiserte gevinster/tap gjennom året	-417 957	3 649 504

## 9 Investeringer som holdes til forfall

Hold-til-forfall-porteføljen består av obligasjoner som holdes til forfall og som vurderes til amortisert kost. Bokført avkastning i porteføljen var 4,2% (2020: 4,1%) og gjennomsnittlig tid til forfall er 1,6 år (2020: 1,6 år)

Obligasjon ISIN	Utsteder	Kostpris	Amortisering	Balanseført verdi
NO0010622137	Sparebank 1 Boligkreditt	6 703 800	-661 833	6 041 967
NO0010700263	Sparebanken Øst	5 988 000	9 568	5 997 568
NO0010592280	DNB Boligkreditt	5 894 000	-587 210	5 306 790
NO0010649940	Sandnes Sparebank	5 445 000	-421 850	5 023 150
NO0010641723	Lyse Energi	5 356 000	-346 154	5 009 846
NO0010636152	Hafslund	4 116 400	-114 966	4 001 434
NO0010667843	Schibsted	5 950 200	45 068	5 995 268
NO0010678766	Gjensidige Bank Boligkreditt	6 764 800	169 518	6 934 318
Sum		46 218 200	-1 907 859	44 310 341
Opptjente, ikke forfalte renter				1 090 729
Sum obligasjoner holdt til forfall		46 218 200		45 401 070

Markedsverdien av hold-til-forfall-porteføljen var på balansetidspunktet 1,4 mill kr høyere enn balanseført verdi.

## 10 Renteinntekter og utbytte

Renteinntekter	2021	2020
Bank	214 486	472 947
Obligasjoner, sertifikater og rentefond	51 473 883	14 046 317
Obligasjoner i Hold-til-forfall-porteføljen (HTF)	2 613 274	4 913 675
Utbytte fra aksje- og eiendomsfond	22 464 810	17 934 613
Pantelån	921 978	1 599 858
Sum	77 688 431	38 967 411

## 11 Verdiendringer på investeringer

Urealisert verdiendringer	2021	2020
Aksjefond	179 660 974	30 915 894
Norske sertifikater, obligasjoner og rentefond	-31 752 525	44 448 725
Eiendomsfond	56 017 318	21 992 384
Netto urealisert gevinst / tap	203 925 767	97 357 003

## 12 Realisert gevinst og tap på investeringer

Realisert gevinst / tap	2021	2020
Amortisering - HTF-obligasjoner, årets endring	7 332	541 848
Amortisering - HTF-obligasjoner, ved innløsning	-241 100	-968 700
Norske sertifikater, obligasjoner og rentefond	10 666 939	-3 953 920
Aksjefond	41 250 302	29 636 690
Netto realisert verdipapirresultat	51 683 474	25 255 917

## 13 Kapitalavkastning

Kollektivporteføljen	2021	2020	2019	2018	2017
Verdijustert avkastning (%)	8.0	5.1	7.3	0.6	7.1
Bokført avkastning (%)	3.1	3.1	3.2	3	3.2
Selskapsporteføljen	2021	2020	2019	2018	2017
Verdijustert avkastning (%)	0.9	1.3	2.2	1.2	1.5

Verdijustert avkastningen er beregnet som tidsvektet avkastning. Bokført avkastning er beregnet som forenklet, pengevektet avkastning.

#### 14 Kursreguleringsfond

Kursreguleringsfondet består av differansen mellom virkelig verdi ved årsslutt og anskaffelseskost. SkP fører dette etter porteføljeprinsippet der alle aksjer, andeler og obligasjoner holdt for omsetning, blir sett under ett.

Aktivklasse	31.12.2021	31.12.2020
Aksjefond	554 671 028	375 010 054
Eiendomsfond	132 246 701	76 229 378
Obligasjonsfond	30 000 098	51 372 855
Pengemarkedsfond	1 088 071	2 071 478
Diskresjonære omløpsporteføljer	0	9 396 365
<b>Totalt</b>	<b>718 005 898</b>	<b>514 080 131</b>
Årets økning i kursreguleringsfond	<b>203 925 767</b>	

#### 15 Utlånsporteføljen

Utlånsporteføljen er klassifisert som holdt til forfall og vurdert i henhold til forskrift for forsikringsselskaper om vurdering av tap på utlån, garantier m.v. (tapsforskriften). Alle lån skal ha førsteprioritets pant og ligge innenfor 85% av boligens verdi. I 2021 ble det ikke innvilget helt nye lån (2020: 1), og sju utvidelser av eksisterende lån (2020: 9). Ved årets slutt hadde pensjonskassen 95 lånekunder (2020: 107).

Utlån	2021	2020
Hovedstol	60 966 342	66 828 212
Påløpt rente	397 863	188 189
<b>Sum</b>	<b>61 364 205</b>	<b>67 016 401</b>

#### 16 Investeringseiendommer

Pensjonskassen eier en hytte på Høk på Dagalifjell. Etter avtale inngått i 2018 har det vært Sandefjord kommune v/HR-avdelingen som administrerer utleie av hytta til ansatte. Hytta vurderes å være i nivå 3 i hierarkiet for virkelig verdi. Styret har vedtatt å selge hytta i 2022, i første omgang ved henvendelse til kommunen med spørsmål om kjøp.

Kommunehuset i Stokke ble solgt til Sandefjord kommune med virkningstidspunkt 1. juli 2021. Salgsprisen ble avtalt til siste oppdaterte, uavhengige verditakst, som var 115 mill kr. Pensjonskassen fortsetter som leietaker i bygget.

Leieinntekter	2021	2020
Netto leieinntekter (fratrukket kostnader) Stokke kommunehus	3 012 000	5 924 233
Netto leieinntekter (fratrukket kostnader) hytta på Høk	0	0
<b>Sum leieinntekter investeringseiendommer</b>	<b>3 012 000</b>	<b>5 924 233</b>
Årets verdiendring	<b>2021</b>	<b>2020</b>
Verdiregulering - Stokke kommunehus	0	15 000 000
Balanseført verdi - Stokke kommunehus	<b>2021</b>	<b>2020</b>
Kostpris	0	43 051 548
Verdiregulering	0	71 948 452
<b>Balanseført verdi</b>	<b>0</b>	<b>115 000 000</b>
Balanseført verdi - Hytta på Høk	<b>2021</b>	<b>2020</b>
Kostpris	1 800 000	1 800 000
Verdiregulering	700 000	700 000
<b>Balanseført verdi</b>	<b>2 500 000</b>	<b>2 500 000</b>
Samlet balanseført verdi investeringseiendommer	<b>2 500 000</b>	<b>117 500 000</b>

#### 17 Forsikringsrelaterte administrasjonskostnader

Det har vært gjennomsnittlig 5 ansatte i pensjonskassen gjennom 2021.

Lønn og sosiale kostnader	2021	2020
Lønn, feriepenger og sykepengerefusjon	3 620 514	3 709 762
Arbeidsgiveravgift, AFP, innberetn.pl. ytelser ansatte	596 100	568 871
Pensjonspremie, årets pensjonskostnad	209 489	3 847 842
Finansskatt	222 655	219 597
<b>Totalt</b>	<b>4 648 757</b>	<b>8 346 073</b>

Styrekostnader	2021	2020
Godtgjørelse, inkl. arb.giveravgift til styret	361 932	389 551
Andre kostn. (kurs, konferanser, bevertning)	61 524	33 176
<b>Totalt</b>	<b>423 456</b>	<b>422 727</b>

Administrasjonskostnader	2021	2020
Lisenser og programvare	1 670 641	1 816 393
Husleie	324 888	320 442
Aktuar- og beregningstjenester	771 352	642 836
Revisjon, ordinær revisjon	262 263	343 094
Revisjon, rådgivning og attestasjon	160 154	61 923
Kjøpte tjenester fra kommunen (regnskap, lønn, IT)	1 309 043	1 293 045
Andre kjøpte tjenester (honorarer)	215 518	166 113
Kontingenter Finanstilsynet, Pensjonskontoret, KS, Overføringsavtalens Sikringsfond	272 614	296 422
Andre administrasjonskostnader	375 409	209 840
<b>Totalt</b>	<b>5 361 882</b>	<b>5 150 108</b>

Sum forsikringsrelaterte administrasjonskostnader	<b>10 434 095</b>	<b>13 918 907</b>
---	-------------------	-------------------

Forvaltningskostnader	2021	2020
Finans- og forvaltningskostnader, herunder uavhengig kontroll	<b>476 943</b>	<b>820 409</b>

#### Leieavtaler:

Pensjonskassen har leiekontrakt med Sandefjord kommune om leie av kontorlokaler i Stokke kommunehus.

#### Lønn og lån til ledelse og styre (ÅRF § 5-35):

Navn	Rolle	Lønn	Styre-honorar	Lån
Bjørn Orerød	Styreleder		80 320	
Grethe Østgård	Nestleder		39 660	
Vidar Andersen	Styremedlem		38 308	
Grethe Wiig Andersen	Styremedlem		39 660	
Peder Sunde	Styremedlem		39 660	
Anne Merete Sørensen	Styremedlem		39 660	
Vibeke Bredal	Styremedlem		39 660	
Bjørn H. Brænden	Varamedlem		0	
Kristina Lauritsen	Varamedlem		0	
			<b>316 928</b> *)	
Irene Ormestad	Daglig leder	1 032 333		
	Arbeidsgiversdel av pensjonspremien	103 230		

\*) Møtegodtgjørelsen for styremøtet i desember, kr. 6 760, ble utbetalt i januar 2022.

Lån til pensjonskassens ansatte og medlemsvalgte styremedlemmer gis på ordinære medlemsvilkår. Daglig leder har ordinær pensjonsavtale, på linje med øvrige kommunalt ansatte og ingen form for sluttvederlag.

**18 Transaksjoner med nærstående part**

	Motpart	2021	2020
Innbetaling av premie, arbeidsgivers del	Foretakene med pensjonsordning i SkP	336 008 464	226 326 484
Kjøp av tjenester lønn, regnskap og IKT	Sandefjord kommune	-1 309 043	-1 293 045
Leie av lokale i Stokke kommunehus	Sandefjord kommune	-324 888	-320 442
Kommunens leie av Stokke kommunehus	Sandefjord kommune	3 012 000	5 924 233
		<b>337 386 532</b>	230 637 230

Balansen inkluderer følgende beløp som følge av transaksjoner med nærstående:	2021	2020
Kortsiktig fordringer, Sandefjord kommune, premiefordringer	12 458 499	37 057 536
Kortsiktig gjeld, Sandefjord kommune	0.00	-12 960

**19 Solvensmargin**

		2021	2020
Netto ansvarlig kapital	4.A	356 288	340 892
50% av risikoutjevningfond	4.B	28 024	27 181
50% av tilleggsavsetning	4.B	100 757	77 542
Solvensmarginkapital		485 069	445 615

Minstekrav til solvensmarginkapital 151 449 141 630

Samlet solvensmarginkapital i % av solvensmarginkrav **320 %** **315 %**

**20 Premieinntekter - spesifikasjon**

Pensjonskassens styre fastsetter årlig premiesatsen i pensjonsordningen for det påfølgende året etter anbefaling fra ansvarshavende aktuar og etter innhentet uttalelse fra kommunen. Premiesatsen består av delsetser for ordinær årspremie, administrasjonstillegg og ikke-forsikringsbare ytelser. Arbeidsgivers premie var i 2021 på 10,0 prosent mens medlemspremien var 2,0 prosent, begge beregnet av pensjonsgivende lønn.

I tillegg betaler arbeidsgiver reguleringspremie (som dekker oppreguleringen pga lønns- og G-vekst gjennom året) og rentegaranti-premie (som dekker kostnaden knyttet til risikoen ved ikke å oppnå garantert rente). Premiene blir endelig beregnet og oppgjort i det forsikringstekniske oppgjøret (FTO).

	2021		2020	
	Prosent	Kroner	Prosent	Kroner
Premieinntekter				
Premie fra arbeidsgivere (av pensjonsgivende lønn)	10.00 %	184 416 654	10.50 %	184 516 479
Premie fra medlemmer (av pensjonsgivende lønn)	2.00 %	31 691 796	2.00 %	30 884 509
Reguleringspremie		150 064 668		31 799 326
Rentegarantipremie		1 527 142		10 010 679
Avgitt gjenforsikringspremie		-127 500		-107 500
Sum premieinntekter	12.00 %	367 572 759	12.50 %	257 103 493

**21 Pensjoner**

SkP leverer offentlig tjenestepensjon i samsvar med Hovedtariffavtalen. Det er fire pensjonstyper:

**Alderspensjon**

SkP yter en alderspensjon på 66 prosent av lønn inntil 12 ganger Folketrygdens grunnbeløp (G) ved full opptjening. Full opptjening oppnås etter 30 år i full stilling. Alderspensjon levealderjusteres.

**Uførepensjon**

Nettoyttelse i tillegg til uføretrygd/arbeidsavklaringspenger fra Folketrygden. Det gis også i noen tilfeller uføre- pensjon selv om personen ikke får noen utbetaling fra Folketrygden. Slike ytelser innvilges av styret.

**Ektefellepensjon**

Ytelse til gjenlevende ektefelle.

**Barnepensjon**

Ytelse til mindreårige barn.

Basert på tallene i forsikringsteknisk oppgjør 31.12.2021 er bestandssammensetningen slik:

Antall pensjonister (i hht FTO)	31.12.2021	31.12.2020
Alderspensionister (eks AFP)	1916	1 836
Uførepensionister	667	624
Ektefellepensjonister	254	239
Barnepensjoner	3	4
AFP65-66 år	121	98
AFP62-64 år (kommunens forpliktelse)	90	81
Antall pensjonister totalt, inkl. AFP-pensjonister	<b>3051</b>	<b>2 882</b>

**Utbetalinger pr pensjonstype**

	2021	2020
Alderspension	98 065 247	89 106 402
Uførepensjon	18 805 622	18 465 962
Ektefellepensjon	9 495 899	8 857 142
Barnepensjon	129 786	214 839
AFP65-66 år	26 156 720	18 616 482
Refusjon til andre kasser	11 952 519	10 004 203
Refusjon fra andre kasser / NAV	-20 417 137	-18 559 637
Netto utbetalte pensjoner	<b>144 188 656</b>	<b>126 705 394</b>

**22 Andre fordringer**

Posten andre fordringer på 57,9 mill består av premiefordringer på 12,5 mill, og påløpte ikke utbetalte finansinntekter på 15,3 mill og 30,1 mill i salg av andeler i pengemarkedsfond hvor oppgjør skjedde etter årskiftet.

**23 Andre eiendeler i selskapsporteføljen**

Posten på 6,6 mill består av bankinnskudd i selskapsporteføljen på 3,3 mill og bundne skattetrekkmidler på 3,3 mill.

**24 Andre forpliktelser**

Posten andre forpliktelser på 6,8 mill består hovedsakelig av forskuddstrekk på 3,3 mill og skatt på 2,7 mill.

## 25 Egne pensjonsforpliktelser

Pensjonskostnad og pensjonsforpliktelse er beregnet i tråd med IAS19. Pensjonskassen benytter ikke korridormetoden. Estimert- avvik innregnes i "Andre resultatkomponenter".

	2021	2020
	Beste estimat	Beste estimat
<b>Pensjonsforpliktelse</b>		
Brutto påløpt pensjonsforpliktelse 01.01.	18 954 625	14 336 352
Årets opptjening, inkl. aga	702 606	569 109
Rentekostnad på pensjonsforpliktelsen	315 659	307 859
Endring i pensjonsordningen, innføring av ny offentlig tjenstepensjon	0	-538 908
Arb.giveravgift av innbetalte pensjonsmidler	-63 183	-63 652
Pensjonsutbetalinger	-709 672	-677 608
Aktuarielt tap (gevinst)	2 556 656	5 021 473
Brutto påløpt forpliktelse inkl. aga 31.12.	<b>21 756 692</b>	<b>18 954 625</b>

	2021	2020
	Beste estimat	Beste estimat
<b>Pensjonsmidlene</b>		
Brutto påløpt pensjonsforpliktelse 01.01.	15 894 971	14 742 743
Forventet avkastning på pensjonsmidlene	267 991	343 271
Innbetalinger, arbeidsgivers og arbeidstakers premie, minus betalte kostnader	511 286	515 086
Arbeidsgiveravgift av innbetalte pensjonsmidler	-63 183	-63 652
Pensjonsutbetalinger	-709 672	-677 608
Aktuariell tap/gevinst	2 962 933	1 035 131
Brutto påløpt forpliktelse inkl. aga	<b>18 864 326</b>	<b>15 894 971</b>

	2021	2020
<b>Balansført pensjonsforpliktelse</b>		
Brutto påløpt pensjonsforpliktelse ved periodens slutt	21 756 692	18 954 625
Pensjonsmidler ved preiodens slutt	18 864 326	15 894 971
Netto pensjonsforpliktelse	<b>2 892 366</b>	<b>3 059 654</b>

	2021	2020
<b>Periodens pensjonskostnad framkommer slik:</b>		
Balansførte pensjonsforpliktelser 01.01.	-3 059 654	406 390
Balansførte pensjonsforpliktelser 31.12.	-2 892 366	-3 059 654
<b>Resultatført pensjonskostnad</b>	<b>-167 288</b>	<b>3 466 044</b>

	31.12.2021	31.12.2020
<b>Medlemsstatus</b>		
Antall aktive	5	5
Antall oppsatte	3	2
Antall pensjoner	4	4

Gjennomsnittlig pensjonsgrunnlag, aktive	770 872	727 117
Gjennomsnittlig alder, aktive	51	53

	2021	2020
<b>Forutsetninger for beregning av pensjonsforpliktelsen</b>		
Diskonteringsrente	1.90 %	1.70 %
Årlig forventet lønnsvekst	2.75 %	2.25 %
Årlig forventet G-regulering	2.50 %	2.00 %
Årlig forventet regulering av pensjoner under utbetaling	1.75 %	1.25 %
Agasats	14.10 %	14.10 %

## 26 Skatt

	2021	2020
<b>Beregning av betalbar skatt</b>		
Resultat før disponering og skattekostnad	87 983 624	54 301 550
Styrets disponeringer - renteresultat til premiefond	0	0
renteresultatet til tilleggsavsetning	-46 430 582	-7 705 901
risikoresultat til premiefond	-30 819 998	-29 270 924
Resultat etter disponering, men før skattekostnad	10 733 043	17 324 725
Permanente forskjeller (inkl. ikke-fradragsberettigede kostn. som f.eks. effekter av fritaksmetoden)	0	23 856
Overgang nye skatteregler fra 01.01.2018	0	0
Endring i urealiserte gevinster i selskapsporteføljen	417 957	-3 649 504
Endring i midlertidige forskjeller (endring pensjonsforpliktelse)	-167 288	3 466 044
Årets skattepliktige inntekt	10 983 712	17 165 121
Fremført underskudd	0	0
<b>Skattepliktig inntekt</b>	<b>10 983 712</b>	<b>17 165 121</b>

### Årets skattekostnad fordeler seg på:

Betalbar skatt, 25%	2 745 928	4 291 280
<b>Sum skattekostnad</b>	<b>2 745 928</b>	<b>4 291 280</b>

### Oversikt over midlertidige forskjeller

	2021	2020	Endring
<i>Forskjeller som utlignes:</i>			
Pensjonsforpliktelse for egne ansatte	-2 892 366	-3 059 654	-167 288
Verdiregulering av finansielle eiendeler i selskapsporteføljen	805 211	1 223 168	417 957
<b>Sum</b>	<b>-2 087 155</b>	<b>-1 836 486</b>	<b>250 669</b>



# GABLER

## AKTUARBERETNING 2021 FOR SANDEFJORD KOMMUNALE PENSJONSKASSE

Gabler Pensjonstjenester AS er ansvarshavende aktuar for Sandefjord kommunale pensjonskasse. Som pensjonskassens ansvarshavende aktuar sørger Gabler Pensjonstjenester AS for at pensjonskassen til enhver tid blir drevet på en forsikringsteknisk ansvarlig måte. Etter vår vurdering er de forsikringstekniske avsetningene i balansen pr. 31.12.2021 og tilordning av resultat fastsatt i samsvar med gjeldende lover og forskrifter. Rimeligheten i fordelingen i henhold til Lov om Forsikringsvirksomhet § 3-13 (Tilordning av avkastning, overskudd) og § 3-14 (Overskudd på risikoresultatet) er vurdert i samsvar med Lov om Forsikringsvirksomhet § 3-18 (Anvendelse av overskudd tilordnet kontrakten). Pensjonskassen har benyttet pristariffer som er meldt til Finanstilsynet i samsvar med Lov om Forsikringsvirksomhet § 3-7 (Meldeplikt og tilsyn med pristariffer). Styret i pensjonskassen har besluttet at bokførte inntekter i årsregnskapet fra investeringer i fond skal føres etter nettoprinsippet, dvs. etter fradrag for forvaltningskostnadene. En juridisk vurdering og avklaring av regelverket er til behandling i Finansdepartementet. Pensjonskassens pristariff for kapitalforvaltning inkluderer derfor ikke forvaltningskostnader i investerte fondsandeler. Premiereserven for de kontraktfastsatte forpliktelsene er beregnet i samsvar med Lov om Forsikringsvirksomhet § 3-9 (Premiereserve knyttet til kontraktfastsatte forpliktelser).

Resultatelementer i teknisk resultat og deres anvendelse:

Beløp i tusen kr	Resultat	Resultat anvendt til			
		TA	RUF	PF	Opptjent EK
Risikoresultat	30 820			30 820	
Finansresultat	46 431	46 431			
Avkastning til RUF	1 685		1 685		
Kostnadsresultat	4 068				4 068
Rentegarantipremie	1 527				1 527
<b>Til sammen</b>	<b>84 531</b>	<b>46 431</b>	<b>1 685</b>	<b>30 820</b>	<b>5 595</b>

TA = Tilleggsavsetninger, RUF = Risikoutjevningfond, PF = Premiefond, EK = Egenkapital

Gjennomsnittlig beregningsrente for premiereserve er 2,51 %, og gjeldende beregningsrente for premie er 2,0 %. Tilleggsavsetninger utgjør 6 % av premiereserve. Solvenskapitaldekningsprosent er 179 med og uten overgangsregler. Alle størrelsene er pr 31.12.2021.

Oslo, mars 2022  
Gabler Pensjonstjenester AS

Hege Hultgren  
Aktuar



BDO AS  
 Ramdalveien 6  
 Postboks 269 Sentrum  
 3101 Tønsberg

## Uavhengig revisors beretning

Til styret i Sandefjord Kommunale Pensjonskasse

### Konklusjon

Vi har revidert årsregnskapet til Sandefjord Kommunale Pensjonskasse.

<p>Årsregnskapet består av:</p> <ul style="list-style-type: none"> <li>Balanse per 31. desember 2021,</li> <li>Resultatregnskap 2021</li> <li>Kontantstrømoppstilling for regnskapsåret avsluttet per 31. desember 2021</li> <li>Noter til årsregnskapet, herunder et sammendrag av viktige regnskapsprinsipper.</li> </ul>	<p>Etter vår mening:</p> <ul style="list-style-type: none"> <li>Oppfyller årsregnskapet gjeldende lovkrav, og</li> <li>Gir årsregnskapet et rettviseende bilde av pensjonskassens finansielle stilling per 31. desember 2021 og av dets resultat og kontantstrømmer for regnskapsåret i samsvar med forskrift om årsregnskap for pensjonsforetak.</li> </ul>
---	--

### Grunnlag for konklusjonen

Vi har gjennomført revisjonen i samsvar med de internasjonale revisjonsstandardene International Standards on Auditing (ISA-ene). Våre oppgaver og plikter i henhold til disse standardene er beskrevet nedenfor under Revisors oppgaver og plikter ved revisjonen av årsregnskapet. Vi er uavhengige av selskapet slik det kreves i lov, forskrift og International Code of Ethics for Professional Accountants (inkludert internasjonale uavhengighetsstandarder) utstedt av the International Ethics Standards Board for Accountants (IESBA-reglene), og vi har overholdt våre øvrige etiske forpliktelser i samsvar med disse kravene. Innhentet revisjonsbevis er etter vår vurdering tilstrekkelig og hensiktsmessig som grunnlag for vår konklusjon.

### Annen informasjon

Styret og daglig leder (ledelsen) er ansvarlig for annen informasjon. Annen informasjon består av årsberetningen. Vår konklusjon om årsregnskapet ovenfor dekker ikke annen informasjon.

I forbindelse med revisjonen av årsregnskapet er det vår oppgave å lese annen informasjon. Formålet er å vurdere hvorvidt det foreligger vesentlig inkonsistens mellom annen informasjon og årsregnskapet og den kunnskap vi har opparbeidet oss under revisjonen av årsregnskapet, eller hvorvidt informasjon i annen informasjon ellers fremstår som vesentlig feil. Vi har plikt til å rapportere dersom annen informasjon fremstår som vesentlig feil. Vi har ingenting å rapportere i så henseende.

### Konklusjon om årsberetningen

Basert på kunnskapen vi har opparbeidet oss i revisjonen, mener vi at årsberetningen

- er konsistent med årsregnskapet og
- inneholder de opplysninger som skal gis i henhold til gjeldende lovkrav.



### Styret og daglig leders ansvar for årsregnskapet

Styret og daglig leder (ledelsen) er ansvarlig for å utarbeide årsregnskapet og for at det gir et rettviseende bilde i samsvar med forskrift om årsregnskap for pensjonsforetak. Ledelsen er også ansvarlig for slik intern kontroll som den finner nødvendig for å kunne utarbeide et årsregnskap som ikke inneholder vesentlig feilinformasjon, verken som følge av misligheter eller utilsiktede feil.

Ved utarbeidelsen av årsregnskapet må ledelsen ta standpunkt til pensjonskassen sin evne til fortsatt drift og opplyse om forhold av betydning for fortsatt drift. Forutsetningen om fortsatt drift skal legges til grunn for årsregnskapet så lenge det ikke er sannsynlig at virksomheten vil bli avvirket.

### Revisors oppgaver og plikter ved revisjonen av årsregnskapet


Vårt mål er å oppnå betryggende sikkerhet for at årsregnskapet som helhet ikke inneholder vesentlig feilinformasjon, verken som følge av misligheter eller utilsiktede feil, og å avgi en revisjonsberetning som inneholder vår konklusjon. Betryggende sikkerhet er en høy grad av sikkerhet, men ingen garanti for at en revisjon utført i samsvar med lov, forskrift og god revisjonsskikk i Norge, herunder ISA-ene, alltid vil avdekke vesentlig feilinformasjon som eksisterer. Feilinformasjon kan oppstå som følge av misligheter eller utilsiktede feil. Feilinformasjon blir vurdert som vesentlig dersom den enkeltvis eller samlet med rimelighet kan forventes å påvirke økonomiske beslutninger som brukerne foretar basert på årsregnskapet.

For videre beskrivelse av revisors oppgaver og plikter vises det til:  
<https://revisorforeningen.no/revisjonsberetninger>

BDO AS

Trond Vidar Vettestad  
 statsautorisert revisor  
 (elektronisk signert)





Sandefjord kommunale Pensjonskasse  
Postadresse: Postboks 2025, 3202 Sandefjord  
Besøksadresse: Nygårds allé1, 3160 Stokke

E-post: [pensjon@sandefjord.kommune.no](mailto:pensjon@sandefjord.kommune.no)  
Telefon: 33 41 97 50

[www.sandefjordpensjon.no](http://www.sandefjordpensjon.no)