



SANDEFJORD
KOMMUNALE
PENSJONSKASSE

ÅRSRAPPORT 2022



INNHOLD

| | |
|-------------------------|----|
| Nøkkeltall | 03 |
| Styrets beretning | 04 |
| Resultat | 12 |
| Balanse | 13 |
| Kontantstrømoppstilling | 14 |
| Noter | 15 |
| Aktuarerklæring | 29 |
| Revisors beretning | 30 |

NØKKELTALL

| DRIFT | 2022 | 2021 | 2020 |
|--|--------------|-------------------|--------|
| Arbeidsgivers premiesats | 10.00% | 10.00% | 10.50% |
| Premieinntekter (mill. kr) | 365.7 | 367.6 | 257.1 |
| Pensjonsutbetalinger (mill. kr) | 160.6 | 144.2 | 126.7 |
| Adm.kostnad / gj.snittlig forv.kapital | 0.22% | 0.22% | 0.32% |
| MEDLEMMER | | | |
| Antall yrkesaktive | 4 570 | 4 509 | 4 437 |
| Antall oppsatte rettigheter | 10 836 | 10 241 | 9 740 |
| Antall pensjonister | 3 252 | 3 051 | 2 882 |
| -herav alderspensjonister | 2 067 | 1 916 | 1 836 |
| -herav AFP | 202 | 211 | 179 |
| -herav uførepensjonister | 705 | 667 | 624 |
| Antall medlemmer totalt | 18 658 | 17 801 | 17 059 |
| FINANS OG RISIKO | | | |
| Kollektivporteføljen pr 31.12 (mill. kr) | 4 515 | 4 574 | 4 107 |
| Kollektivportefølje - verdjustert avkastning | -4.3% | +8.0% | +5.1% |
| Solvenskapitaldekning | 182% | 179% | 188% |
| Solvensmargin | 426% | 320% | 315% |
| KOLLEKTIVPORTEFØLJE OG AVKASTNING | ANDEL | AVKASTNING | |
| Utenlandske aksjer | 16.8% | -15.1% | |
| Norske aksjer | 6.7% | -4.5% | |
| Eiendom | 15.9% | -1.8% | |
| Obligasjoner | 55.4% | -2.2% | |
| Utlån | 1.6% | +1.7% | |
| Bank / pengemarked | 3.7% | +1.3% | |
| Totalt | 100.0% | -4.3% | |

STYRETS ÅRSBERETNING

Visjon og formål

Sandefjord kommunale Pensjonskasse (SkP) skal levere tariffbestemt tjenestepensjon til Sandefjord kommune og tilknyttede foretak. SkP skal gjøre dette på en profesjonell og effektiv måte med det formål å være den foretrukne pensjonsleverandøren for Sandefjord kommune. Pensjonskassen har en nærhet og tilgjengelighet ingen andre pensjonsleverandører kan tilby.

SkP har som mål å forvalte pensjonsmidlene på en trygg og god måte slik at arbeidsgivers pensjonskostnader holdes så lave som mulig.

Virksomheten

Sandefjord kommunale Pensjonskasse ble opprettet i 1926 av Sandefjord kommune og skal yte pensjon til medlemmene og deres etterlatte i henhold til Hovedtariffavtalen. I forbindelse med sammenslåing av de tre kommunene Andebu, Stokke og Sandefjord 01.01.2017 ble også de tre kommunale pensjonskassene fusjonert fra samme tidspunkt. Den nye pensjonskassen beholdt navnet Sandefjord kommunale Pensjonskasse.

Pensjonskassens administrasjon har kontorer i Stokke kommunehus og besøksadressen er Nygaards allé 1, 3160 Stokke.

SkP har konsesjon fra Finanstilsynet og står under deres tilsyn. SkP er medlem av bransjeorganisasjonen Pensjonskasseforeningen samt arbeidsgiverorganet Samfunnsbedriftene (tidligere KS Bedrift).

Årsberetning og årsregnskap er avlagt under forutsetning om fortsatt drift og styret anser at forutsetningen er tilstede.

Årsberetningen blir tilgjengeliggjort på pensjonskassens hjemmeside: www.sandefjordpensjon.no.

Medlemsforetak

Følgende kommunale og tilknyttede virksomheter har sin tjenestepensjonsordning i SkP:

Sandefjord kommune
Sandefjord Bredbånd AS
Andebu Legesenter
Sandefjord kommunale Pensjonskasse

Pensjonsrettigheter for ansatte i avviklede ordninger som Sandefjord Distriktsrevisjon, Andebu, Ramnes og Stokke Revisjonsdistrikt samt Leger i tidligere Stokke kommune, er overtatt og innarbeidet i Sandefjord kommune sin bestand.

Premie knyttet til pensjonsforpliktelser for tidligere ansatte i Larvik og Sandefjord Alarmsentral (LSA) dekkes av Overføringsavtalens Sikringsfond.

Ledelse og organisasjon

Pensjonskassen er en selvstendig juridisk enhet med eget styre. Styret er pensjonskassens øverste organ. Valgperioden for styret følger kommunevalgperioden. Styret har i 2022 bestått av:

| Medlem | Rolle | Representerer: |
|----------------------|-------------|--------------------------|
| Bjørn Orerød | Leder | Sandefjord kommune (A) |
| Grethe Østgård | Nestleder | Sandefjord kommune (H) |
| Vidar Andersen | Styremedlem | Sandefjord kommune (FrP) |
| Peder Sunde | Styremedlem | Sandefjord kommune (V) |
| Grethe Wiig Andersen | Styremedlem | Uavhengig representant |
| Anne Merete Sørensen | Styremedlem | Rettighetshaverne |
| Vibeke Bredal | Styremedlem | Rettighetshaverne |

Første vararepresentant er Bjørn H. Brænden, Sandefjord kommune (H) og andre vararepresentant er Kristina Lauritsen (rettighetshaverne).

Det ble i 2022 avholdt 8 styremøter (8 i 2021) og behandlet 69 saker (72 saker i 2021).

Revisor og aktuar var til stede samtidig i to av styremøtene i 2022 (23. mars og 28. september). I henhold til lovverket avholdt styret møte med revisor uten administrasjonen til stede 23. mars 2022.

Det er ikke tegnet forsikring for styrets medlemmer eller daglig leder i forhold til mulig ansvar overfor foretakene og tredjeperson.

Administrasjon

Pensjonskassen hadde gjennom året fem ansatte; daglig leder, finanssjef og tre pensjonsrådgivere. To av medarbeiderne har 20 prosent redusert stilling slik at det til sammen utgjør 4,6 årsverk (5,0 årsverk i 2021). Fra august ble det engasjert en midlertidig ansatt i 40 prosent stilling for å avhjelpe rådgiverne med diverse post, telefonhenvendelser, arkivering og skanning.

Pensjonskassen har utkontraktert IT, regnskap og pensjonsutbetaling til Sandefjord kommune. Gabler Pensjonstjenester AS er pensjonskassens aktuar. Mercer AS er pensjonskassens finansrådgiver og BDO AS er oppnevnt av kommunestyret som revisor for pensjonskassen. Pensjonskassen er fra 01.01.2023 pålagt å etablere internrevisjon og kontrollerende aktuærtjeneste. Det ble på høsten 2022 inngått avtale med hhv Deloitte og Gabler om disse tjenestene.

Likestilling, arbeidsmiljø og ytre miljø

Pensjonskassens syv styremedlemmer blir valgt i hht finansforetakslovens krav til representasjon av begge kjønn i styrer. Fem av medlemmene blir valgt av Sandefjord kommunestyret hvorav ett uten tilknytning til Sandefjord kommune, to velges av pensjonskassens egne medlemmer (rettighetshavere). Styret har en kvinneandel på 57 prosent. Det er ikke iverksatt tiltak for å fremme likestilling. I administrasjonen er kvinneandelen 80 prosent.

Sykefraværet i SkP var i 2022 på 1,8 prosent (2021: 0,5 prosent). Det har ikke inntruffet noen yrkesskader i løpet av året og arbeidsmiljøet anses som godt. Virksomheten forurensrer ikke miljøet.

Forsikringsvirksomheten

Premier

De samlede premieinntektene var i 2022 på 365,9 millioner (2021: 367,7 millioner). Den ordinære pensjonspremien fra arbeidsgiver var 10,0 prosent av pensjonsgrunnlaget (2021: 10,0 prosent) og 2,0 prosent var medlemmenes premie.

Medlemsbestand

Medlemskap i pensjonskassen er obligatorisk for alle ansatte i foretakene, med unntak av undervisningspersonalet (i SPK) og sykepleierne (i KLP). Tabellen nedenfor er basert på aktuarens tall:

| Antall medlemmer | 31.12.2022 | 31.12.2021 | 31.12.2020 |
|---|------------|------------|------------|
| Aktive (betalende) medlemmer | 4 570 | 4 509 | 4 437 |
| Oppsatte rettigheter (fripoliser) over 3 år | 2 528 | 2 309 | 2 185 |
| Oppsatte rettigheter (fripoliser) mindre enn 3 år | 8 308 | 7 932 | 7 555 |
| Sum aktive og fratruddte | 15 406 | 14 750 | 14 177 |

Oppsatte rettigheter gjelder tidligere ansatte som har sluttet i stillingen. Oppsatte rettigheter under 3 år kommer ikke til utbetaling med mindre vedkommende fortsetter i annen stilling hos en arbeidsgiver som er tilknyttet Overføringsavtalen.

Pensjonistbestand

Totalt antall pensjonister økte i 2022 med 201 personer (169 i 2021), noe som tilsvarer 6,6 prosent (5,8 prosent i 2021). Størst er økningen innenfor gruppen alderspensjonister med 151 personer (2021: +80).

| Antall pensjonister (aktuarens tall) | 31.12.2022 | 31.12.2021 | 31.12.2020 |
|--|------------|------------|------------|
| Alderspensjonister | 2 067 | 1 916 | 1 836 |
| Etterlattepensjonister | 268 | 254 | 239 |
| Barnepensjoner | 10 | 3 | 4 |
| Uførepensjonister | 705 | 667 | 624 |
| AFP65-66 år | 114 | 121 | 98 |
| Antall pensjonister med utbetaling fra SkP | 3 164 | 2 961 | 2 801 |
| AFP62-64 år (arbeidsgivers kostnad) | 88 | 90 | 81 |
| Totalt antall pensjonister | 3 252 | 3 051 | 2 882 |

Totalt utbetalte pensjoner i 2022 var 160,6 millioner (2021: 144,2 millioner).

Forsikringsteknisk oppgjør

Forsikringstekniske oppgjøret (FTO) beregnet av aktuaren viser at pensjonskassens brutto premiereserve er 3 634,1 millioner ved utgangen av året (2021: 3 363,0 millioner) beregnet med gjeldende tariff.

Årets pliktige avsetninger til premiereserve ble på 270,7 millioner (255,0 millioner i 2021). Pensjonskassen er fullt oppreservert.

Markedsutvikling

Ved inngangen til 2022 var inflasjonen over sentralbankenes inflasjonsmål og stigende. Markedet var begynt å tvile på om den høye prisveksten bare var et overgangsfenomen i etterkant av pandemien og hadde så vidt begynt å sende korte renter oppover som en forventning om mer restriktiv pengepolitikk. Sentralbankene hadde, med unntak av Norges Bank, fremdeles ikke startet økning i styringsrentene.

Så kom Russlands invasjon av Ukraina som la ytterligere press på både energi- og matpriser og økte den geopolitiske risikoen.

Illusjonen om at inflasjonen var et overgangsfenomen var knust og sentralbankene startet inflasjonsbekjempelsen, dels gjennom faktisk å øke styringsrentene, dels gjennom å kommunisere at inflasjonen skulle ned igjen til inflasjonsmålet. Norges Bank hevet styringsrentene seks ganger gjennom året, til 2,75 prosent. Amerikanske Federal Reserve hevet sju ganger og endte på intervallet 4,25-4,50 prosent. Europeiske ECB økte styringsrenten fra -0,5 prosent til + 2,0 prosent. Gjennomføringen var svært kraftfull med bruk av både doble og triple økninger. Ved utgangen av året forventet markedene at rentetoppen vil nås medio 2023.

Markedsrentene fikk tilsvarende skift oppover og påførte obligasjonsfond kurstap, større jo lenger rentebinding man hadde. Kredittmarginene økte også. Dette medførte at obligasjoner har hatt sitt svakeste år i moderne tid.

De økte rentene påvirket prisingen av aksjer og eiendom negativt. Mest negativt har det vært for vekstaksjer med forventet inntjening langt frem i tid. Det norske aksjemarkedet (OSEBX) falt kun ca. 1 prosent og ble nærmest egenhendig reddet av Equinor. Equinors store betydning for det norske markedet illustreres også ved at fondsindeksen OSEFX, som har en begrenset eksponeringen i Equinor til ti prosent, fikk en vesentlig svakere avkastning (-7,1 prosent) enn hovedindeksen.

Svak aksjeavkastning har historisk ofte blitt motvirket av positiv obligasjonsavkastning og tilhørende begrenset porteføljetap. Denne sammenhengen gjaldt ikke i 2022.

Norske kroner har, tross høye olje- og gassinntekter, svekket seg gjennom året og da spesielt mot amerikanske dollar. Dette var spesielt tydelig i andre og tredje kvartal. Rentedifferansen mot USA, samt generell risikoaversjon mot en liten, åpen valuta i en tid med høy geopolitisk usikkerhet kan være mulige forklaringer. Kronesvekkelsen har kommet norske investorer i globale aksjer uten valutasikring til gode og redusert deres tap målt i norske kroner betydelig.

Kina opprettholdt gjennom store deler av året sin strategi for null-COVID, med tilhørende negativ påvirkning på økonomisk aktivitet. Store nedstengninger ble iverksatt for å stoppe spredningen av den mer smittsomme omikronvarianten, blant annet i Shanghai i april / mai. Etter at partikongressen var overstått i slutten av oktober, kom flere tegn på at strategien måtte revideres og i begynnelsen av desember gikk landet i praksis bort fra strategien.

Året kan oppsummeres som svært krevende der få aktivklasser unngikk negativ avkastning.

Kapitalforvaltning

Aktivaallokering

Kundeporteføljen er investert i aksjefond, eiendomsfond og egne bygg, ulike rentebærende papirer samt utlån til egne medlemmer. Fordelingen på de ulike aktivaklassene var pr. 31.12. slik:

| Aktivaallokering | 2022 | 2021 | 2020 |
|-------------------------|---------|---------|---------|
| Norske aksjer | 6,7 % | 7,0 % | 6,8 % |
| Utenlandske aksjer | 16,8 % | 17,9 % | 15,1 % |
| Obligasjoner | 55,4 % | 53,6 % | 53,9 % |
| Eiendom | 15,9 % | 16,9 % | 13,9 % |
| Utlån | 1,6 % | 1,3 % | 1,6 % |
| Bank / pengemarked | 3,7 % | 3,4 % | 8,7 % |
| Kundeporteføljen totalt | 100,0 % | 100,0 % | 100,0 % |

Dette er nær styrets strategiske allokering og innenfor pensjonskassens strategiske rammer.

Avkastning

Avkastningen for kundeporteføljen ble -4,3 prosent i 2022 (+8,0 prosent i 2021), noe som er 0,7 prosentpoeng sterkere enn den vektete referanseindeksen. Den relative meravkastningen skyldes i hovedsak kortere rentebinding enn indeks samt meravkastning for de aktive aksjefondene. Avkastningen for de ulike aktivaklassene fordeler seg slik:

| Avkastning | 2022 | 2021 | 2020 |
|--------------------|---------|---------|---------|
| Norske aksjer | -4,5 % | +27,5 % | +5,9 % |
| Utenlandske aksjer | -15,1 % | +24,0 % | +7,1 % |
| Obligasjoner | -2,2 % | +1,8 % | +2,6 % |
| Eiendom | -1,8 % | +12,6 % | +11,8 % |
| Utlån | +1,7 % | +1,4 % | +2,2 % |
| Bank / pengemarked | +1,3 % | +0,8 % | +1,1 % |
| Totalavkastning | -4,3 % | +8,0 % | +5,1 % |

Finansiell risikostyring

Pensjonsutbetalingene finansieres gjennom innbetalt premie fra ansatte og arbeidsgiver samt gjennom den avkastningen som oppnås ved forvaltningen av midlene.

Størrelsen på de framtidige utbetalingene bestemmes blant annet av reallønnsvekst og inflasjon. Utfordringen i kapitalforvaltningen er derfor å oppnå en avkastning på midlene som på sikt blir minst like stor som økningen i neddiskonterte framtidige utbetalinger. Det er en klar sammenheng mellom den langsiktige avkastningen som oppnås og den risiko som tas. Historisk sett har aksjer gitt meravkastning sammenlignet med rentebærende verdipapirer, men avkastningen svinger mer og har således høyere risiko. Forutsetningen for å være investert i aksjemarkedet må derfor være tilstrekkelig bufferkapital til å møte slike svingninger.

Organisering og overvåking av risikostyringen

Pensjonskassen tilstreber å bygge opp økonomiske buffere til å tåle både et verdifall i obligasjonsporteføljen som følge av renteoppgang og et generelt kursfall i aksjemarkedene. Finanstilsynet overvåker risikoen i norske pensjonskasser ved hjelp av måltallet Solvenskapitaldekning. Pensjonskassen har innført måltallet også i den interne risikostyringen og det rapporteres til styret kvartalsvis. Lovpålagt uavhengig kontroll er implementert.

I risikostyringsarbeidet bruker pensjonskassen et elektronisk rapporteringsverktøy levert av Mercer som beregner avkastning og risiko for både delporteføljer og totalporteføljen.

Bærekraftige investeringer og ESG

Fokuset på bærekraftige investeringer / ESG i kapitalforvaltningen fortsatte i 2022. Bærekraft og ESG er fremdeles ikke standardiserte og ferdig definerte begrep med entydige rapporteringsstandarder. SkP har derfor en nøktern tilnærming med tre hovedprinsipper i kapitalforvaltningsstrategien. Pensjonskassen ønsker at aksje- og renteforvaltning:

1. skjer i samsvar med FNs Global Compact
2. skjer i samsvar med FNs prinsipper for ansvarlige investeringer (UN PRI)
3. anvender Statens Pensjonsfond Utlands etiske eksklusjonsliste som et minimum

SkP følger årlig opp disse tre prinsippene overfor de eksterne forvalterne. Pensjonskassen har i tillegg laget et utdypende «Notat om bærekraft» som vedlegg til kapitalforvaltningsstrategien. Pensjonskassen følger utviklingen innen bærekraft og ESG tett.

Risiko

Pensjonskassen vurderer sin risikobærende evne ved hjelp av to primære måltall, som begge utarbeides av uavhengig ekstern rådgiver og rapporteres til styret kvartalsvis. De rapporteres også til Finanstilsynet iht lovpålagte frister.

Solvensmargin.

Solvensmarginkapitalen må lovmessig utgjøre minst 4 prosent av forsikringsfond med fradrag av 50 prosent av tilleggsavsetninger og med ytterligere enkelte mindre justeringer. Dekningsgraden uttrykker forholdet kapital / krav.

Solvenskapitaldekning.

Solvenskapitaldekningen vurderer aktiva og passiva til virkelig verdi og er en videreføring av den gamle stresstesten. Solvenskapitalkravet er et estimat på tapspotensialet i et stressscenario. Dekningsgraden er definert som ansvarlig kapital / solvenskapitalkrav. Finanstilsynets krav er at dekningsgraden til enhver tid må være høyere enn 100 prosent, dvs ansvarlig kapital alltid må være høyere enn solvenskapitalkravet.

I tabellen under oppsummeres disse to indikatorene:

| | 31.12.2022 | 31.12.2021 | Grenseverdi |
|---|------------|------------|-------------|
| Solvensmargin | 426 % | 320 % | > 100 % |
| Solvenskapitaldekning, med overgangsregel | 182 % | 179 % | > 100 % |

Pensjonskassen mottar hvert år egenkapitalinnskudd fra Sandefjord kommune. Pensjonskassen ble i 2022 tilført 12,4 millioner kroner i ny egenkapital.

Årets resultat og resultatdisponering

Pensjonskassen oppnådde i 2022 et samlet resultat før disponering på -271,5 millioner før skatt (86,3 millioner i 2021). Resultatet fordeler seg med -275,3 millioner fra kundeporteføljen og 3,8 millioner fra selskapsporteføljen. Skattekostnaden er beregnet til 0 kr. Aktuaren har utarbeidet resultatanalyse som vist nedenfor. Der framkommer hvor de ulike bidragene i resultatet kommer fra. Det er renteresultatet og risikoresultatet som er gjenstand for styrets disponering, de øvrige postene skal i hht regelverket gå til opptjent egenkapital.

Styret har vedtatt å disponere 270,4 mill fra bufferfondet til delvis dekning av renteresultatet. Resterende 10,8 mill blir belastet egenkapitalen.

Risikoresultatet på 3,5 mill kan disponeres med inntil 50 prosent til risikoutjevningfondet og resterende til premiefondet. Styret har vedtatt at risikoresultatet tilføres premiefondet i sin helhet.

Administrasjonsresultatet på 2,4 mill skal tillegges egenkapitalen. Det blir ingen netto økning av opptjent egenkapital da det negative årsresultatet også føres mot egenkapitalen.

Resultatanalysen med disponering:

| Resultatelementer (1000 kr) | 2022 | 2021 |
|---|----------|---------|
| Renteresultat | -281 202 | 46 431 |
| Risikoresultat | 3 458 | 30 820 |
| Administrasjonsresultat | 2 440 | 4 068 |
| Rentegarantipremien | 0 | 1 527 |
| Sum kundeporteføljen | -275 304 | 82 846 |
| Disponering til/fra bufferfond | 270 416 | 0 |
| Disponert til/fra tilleggsavsetninger | | -46 431 |
| Disponert til/fra premiefond | -3 458 | -30 820 |
| Resultat i kundeporteføljen etter styrets disponering | -8 346 | 5 595 |
| Resultat i selskapsporteføljen | 3 757 | 3 453 |
| Skatt | 0 | -2 746 |
| Årsresultat | -4 588 | 7 987 |
| Rente til risikoutjevningfondet | 0 | -1 685 |
| Resultat til egenkapital | -4 588 | 6 302 |

Resultatet i selskapsporteføljen etter skatt reduserer det negative årsresultatet fra -8,3 mill til -4,6 mill (6,3 mill i 2021).

Hendelser etter balansedagen

Det er styrets vurdering at det ikke er inntrådt vesentlige hendelser etter balansedagen.

Fremtidsutsikter

Det er betydelig finansiell usikkerhet ved inngangen til 2023. Om inflasjonen lar seg temme og hvor høyt rentene må settes for å oppnå dette er to viktige spørsmål. Hvor dyp og lang en eventuell resesjon blir samt hvordan krigen i Ukraina utvikler seg er to andre.

På den positive siden har pensjonskassens obligasjonsportefølje for første gang på lenge en høy, løpende avkastning. Dette vil være en god byggestein for å oppnå pensjonskassens nominelle avkastningsgaranti fremover.


Sandefjord, 22. mars 2023


Grethe Østgård
nestleder


Bjørn Orerød
styreleder


Vidar Andersen
styremedlem


Peder Sunde
styremedlem


Grethe Wiig Andersen
styremedlem


Anne Merete Sørensen
styremedlem


Vibeke Bredal
styremedlem


Irene Ormestad
daglig leder

Melsomvik. Foto: Atle Stettingdalen



RESULTAT

| TEKNISK REGNSKAP | | Note | 31.12.2022 | 31.12.2021 |
|---|----------|------|---------------------|---------------------|
| 1. Premieinntekter | | | | |
| 1.1 Forfalte premier, brutto (årets premie) | 20 | | 365 853 434 | 367 700 259 |
| 1.2 - Avgitte gjenforsikringspremier | 20 | | -127 500 | -127 500 |
| <i>Sum premieinntekt for egen regning</i> | 20 | | 365 725 934 | 367 572 759 |
| 2. Netto inntekter fra investeringer i kollektivporteføljen | | | | |
| 2.2 Renteinntekt og utbytte mv på finansielle eiendeler | 10 | | 64 134 724 | 77 688 431 |
| 2.3 Netto driftsinntekt/kostnad direkteid eiendom | 16 | | -4 900 | 3 012 000 |
| 2.4 Verdiendringer på investeringer | | | | |
| 2.4.1 Verdiendringer på aksjefond, andeler | 11 | | -440 619 026 | 179 660 974 |
| 2.4.2 Verdiendringer på rentebærende verdipapirer | 11 | | -74 346 114 | -31 752 525 |
| 2.4.3 Verdiendringer eiendomsfond | 11 | | -41 471 637 | 56 017 318 |
| 2.5 Realisert gevinst og tap på investeringer | 12 | | 298 772 380 | 51 683 474 |
| <i>Sum netto inntekter fra investeringer i kollektivporteføljen</i> | | | -193 534 574 | 336 309 672 |
| 5. Erstatninger (pensjoner mv.) | | | | |
| 5.1 Utbetalte pensjoner (netto) | 21 | | -160 607 690 | -144 188 656 |
| 5.2 Avsetning til erstatningsreserven | 3 | | -295 378 | |
| <i>Sum pensjoner</i> | | | -160 903 068 | -144 188 656 |
| 6. Resultatførte endringer i forsikringsforpliktelser | | | | |
| 6.1 Endring i premiereserve mm | 3 | | -270 735 434 | -255 042 806 |
| 6.2 Endring i tilleggsavsetninger | | | 0 | -46 430 582 |
| 6.3 Endringer i kursreguleringsfondet | | | 0 | -203 925 767 |
| 6.4 Endring i bufferfond | 3, 4, 14 | | 270 416 615 | 0 |
| 6.5 Endring i premiefond, pliktig rente | 3, 4 | | -4 488 700 | -5 283 421 |
| <i>Sum resultatførte endr. i forsikr.forpl. -</i> | | | -4 807 519 | -510 682 577 |
| 8. Midler tilordnet forsikringskontraktene | | | | |
| 8.1 Overskudd på avkastningsresultatet (til PF) | | | 0 | 0 |
| 8.2 Risikoresultatet tilordnet forsikringskontraktene (til PF) | 4 | | -3 458 657 | -30 819 998 |
| <i>Sum midler tilordnet forsikringskontraktene</i> | | | -3 458 657 | -30 819 998 |
| 9. Forsikringsrelaterte driftskostnader | | | | |
| 9.1 Forvaltningskostnader | 17 | | -381 309 | -476 943 |
| 9.2 Forsikringsrelaterte administrasjonskostnader | 17 | | -10 986 641 | -10 434 095 |
| <i>Sum forsikringsrelaterte driftskostnader</i> | | | -11 367 950 | -10 911 038 |
| 11. Resultat av teknisk regnskap | | | -8 345 835 | 7 280 162 |
| IKKE-TEKNISK REGNSKAP | | Note | 31.12.2022 | 31.12.2021 |
| 12. Netto inntekter fra investeringer i selskapsporteføljen | | | | |
| 12.2 Renteinntekt og utbytte mv på finansielle eiendeler | | | 8 500 018 | 3 870 838 |
| 12.4 Verdiendringer på investeringer | 8 | | -4 742 548 | -417 957 |
| 12.5 Realisert gevinst og tap på investeringer | | | 0 | 0 |
| <i>Sum netto inntekter fra investeringer i selsk.porteføljen</i> | | | 3 757 470 | 3 452 881 |
| 15. Resultat av ikke-teknisk regnskap | | | 3 757 470 | 3 452 881 |
| 16. Resultat før skattekostnad | | | -4 588 364 | 10 733 043 |
| 17. Skattekostnad 2022 | 26 | | 0 | -2 745 928 |
| 20. TOTALRESULTAT | | | -4 588 364 | 7 987 115 |
| Til risikoutjevningssfond (rente) | | | 0 | -1 685 230 |
| Til egenkapitalen | | | | 6 301 885 |
| Fra egenkapitalen | | | -4 588 364 | |

BALANSE

| EIENDELER | | 31.12.2022 | 31.12.2021 |
|--|---|----------------------|----------------------|
| 2-4 Eiendeler i selskapsporteføljen | | | |
| 2.4 | Finansielle eiendeler som måles til virkelig verdi, aksjer og andeler | | |
| 2.4.1 | Aksjer og andeler | 0 | 0 |
| 2.4.2 | Rentebærende verdipapirer, rentefond | 8 326 697 158 | 312 209 347 |
| 3.2 | Andre fordringer (premiefordringer) | 22 34 742 329 | 57 909 683 |
| 4.2 | Andre eiendeler i selskapsporteføljen (bankinnskudd) | 23 3 870 791 | 6 618 903 |
| | <i>Sum eiendeler i selskapsporteføljen</i> | 365 310 278 | 376 737 934 |
| 6. Eiendeler i kundeporteføljene | | | |
| 6.1 | Investerings eiendommer | 16 2 500 000 | 2 500 000 |
| 6.3 | Finansielle eiendeler som måles til amortisert kost | | |
| 6.3.1 | Investeringer som holdes til forfall | 9 18 603 824 | 45 401 070 |
| 6.3.2 | Utlån | 15 71 584 458 | 61 364 205 |
| 6.4 | Finansielle eiendeler som måles til virkelig verdi | | |
| 6.4.1 | Andeler i eiendomsfond | 5, 7 715 286 109 | 768 876 426 |
| 6.4.2 | Rentebærende verdipapirer | 5, 7 2 580 199 778 | 2 528 318 833 |
| 6.4.3 | Andeler i aksjefond | 5, 7 1 057 424 683 | 1 136 128 502 |
| 6.4.5 | Andre finansielle eiendeler (bank) | 5, 7 69 518 904 | 31 593 395 |
| | <i>Finansielle eiendeler som måles til virkelig verdi</i> | 4 422 429 474 | 4 464 917 155 |
| | <i>Sum investeringer i kollektivporteføljen</i> | 4 515 117 756 | 4 574 182 430 |
| SUM EIENDELER | | 4 880 428 034 | 4 950 920 363 |

| EGENKAPITAL OG FORPLIKTELSER | | 31.12.2022 | 31.12.2021 |
|--|--|----------------------------|----------------------|
| 10. Innskutt egenkapital | Egen oppstill. | 260 940 208 | 248 540 208 |
| 11. Opptjent egenkapital | | | |
| 11.1 | Risikoutjevningfond | Egen oppstill. 56 047 486 | 56 047 486 |
| 11.2 | Annen opptjent egenkapital | Egen oppstill. 103 964 876 | 108 553 240 |
| | <i>Sum opptjent egenkapital</i> | 160 012 362 | 164 600 726 |
| 13. Forsikringsforpliktelses - kontraktsfastsatte forpliktelses | | | |
| 13.1 | Premiereserve (inkl. admreserve, erstatningsreserve) | 3 3 634 076 455 | 3 363 045 643 |
| 13.2 | Tilleggsavsetninger | 0 | 201 514 464 |
| 13.3 | Kursreguleringsfond | 0 | 718 005 898 |
| 13.4 | Bufferfond | 3, 14 649 103 747 | |
| 13.5 | Premiefond | 3 168 788 830 | 245 379 085 |
| | <i>Sum forsikringsforpliktelses - kontraktsfastsatte forpliktelses</i> | 4 451 969 031 | 4 527 945 089 |
| 15. Avsetninger for forpliktelses | | | |
| 15.1 | Pensjonsforpliktelses | 25 2 738 182 | 2 892 366 |
| 15.2 | Forpliktelses ved periodeskatt, forhåndsskatt | 65 629 | 2 857 148 |
| | <i>Sum avsetninger for forpliktelses</i> | 2 803 811 | 5 749 514 |
| 16. Forpliktelses - andre forpliktelses | 24 | 4 702 622 | 4 084 826 |
| SUM EGENKAPITAL OG FORPLIKTELSER | | 4 880 428 034 | 4 950 920 363 |

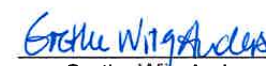
Sandefjord, 22. mars 2023



 Grethe Østgård
 nestleder


 Bjørn Orerød
 styreleder



 Vidar Andersen
 styremedlem


 Peder Sunde
 styremedlem


 Grethe Wiig Andersen
 styremedlem


 Anne Merete Sørensen
 styremedlem


 Vibeke Bredal
 styremedlem


 Irene Ormestad
 daglig leder

EGENKAPITAL

Oppstilling over egenkapitalen pr. 31.12.2022

| | Innskutt egenkapital | Risiko-utjevn.fond | Annen opptjent egenkapital | Sum egenkapital |
|------------------------------------|----------------------|--------------------|----------------------------|--------------------|
| Inngående balanse 01.01. | 248 540 208 | 56 047 486 | 108 553 240 | 413 140 934 |
| Innskutt egenkapital fra kommunen | 12 400 000 | | | 12 400 000 |
| Rente til risikoutjevningfond | | 0 | | 0 |
| Årets disponering av resultatet | | | -4 588 364 | -4 588 364 |
| Sum utgående balanse 31.12. | 260 940 208 | 56 047 486 | 103 964 876 | 420 952 570 |

KONTANTSTRØMSOPPSTILLING

Kontantstrømsoppstilling

2022

2021

Kontantstrømmer fra operasjonelle aktiviteter:

| | | |
|--|--------------------|--------------------|
| Innbetalte premier | 281 614 308 | 329 792 060 |
| Utbetalte pensjoner inkl. utbet. ihht. Overføringsavtalen | -182 771 215 | -164 605 793 |
| Innbetalinger - ihht. overføringsavtalen | 22 163 525 | 20 417 137 |
| Utbetaling til leverandører av varer og tjenester | -5 893 070 | -5 626 899 |
| Utgifter til ansatte, styret, arb.giveravg. mm. | -5 563 391 | -5 246 105 |
| Endr. vedr. skyldig AGA, FP mv. - lønn og pensjon | 203 309 | 191 516 |
| Betalt skatt (inkl. finansskatt og feriepenger av fin.sk.) | -2 791 519 | -4 290 172 |
| Netto kontantstrømmer fra operasjonelle aktiviteter | 106 961 946 | 170 631 743 |

Kontantstrømmer fra investeringsaktiviteter:

| | | |
|---|--------------------|---------------------|
| Netto inn/utbet. anleggsobligasjoner | 26 000 000 | 35 000 000 |
| Netto inn-/utbetaling av lån (+ = innb., - er utbet.) | -10 220 253 | 5 587 397 |
| Netto inn-/utbet. v/salg/kjøp av aksjer og andeler | -174 238 759 | -1 030 161 473 |
| Netto inn-/utbet. v/salg/kjøp av obligasjoner | -9 891 262 | 552 126 298 |
| Netto driftsinntekt eiendom | -4 900 | 118 012 000 |
| Innbetaling av renter og utbytte | 84 170 624 | 72 822 444 |
| Netto likviditetsendring fra finansiering | -84 184 550 | -246 613 335 |

Kontantstrømmer fra finansieringsaktiviteter:

| | | |
|--|-------------------|------------------|
| Innbetaling av egenkapitalinnskudd | 12 400 000 | 9 900 000 |
| Netto kontantstrøm fra finansieringsaktiviteter | 12 400 000 | 9 900 000 |

| | | |
|---|-------------------|-------------------|
| Beholdning kasse, bank pr 01.01. | 38 212 297 | 104 293 890 |
| Netto endring i kasse, bank | 35 177 397 | -66 081 593 |
| Beholdning av bankinnskudd, kontanter og lign. pr 31.12. | 73 389 694 | 38 212 297 |

Herav kundeportefølje pkt.6.4.5 69 518 904 31 593 395

Herav selskapsportefølje pkt. 4.2 3 870 791 6 618 903

NOTER

1 Regnskapsprinsipper

Årsregnskapet er satt opp i samsvar med Forskrift om årsregnskap for pensjonsforetak av 20. desember 2011 samt Lov om årsregnskap m.v. av 17. juli 1998. I henhold til årsregnskapsforskriften kapittel 3 innregnes og måles finansielle instrumenter, eiendom og ytelser til ansatte i samsvar med IFRS.

For regnskapsposter som ikke er særskilt regulert i årsregnskapsforskriftens kapittel 3 anvendes det bestemmelsene for innregning og måling i Regnskapslovens kapittel 4 og 5.

For innregning av driftsmidler og skatter anvendes Regnskapsloven kapittel 5 og tilhørende god regnskapsskikk (GRS).

Selskaps- og kollektivportefølje

Pensjonskassen har allokert hver eiendel til sin spesifikke portefølje og forvalter de to porteføljene separat.

Finansielle instrumenter

Finansielle instrumenter innenfor virkeområdet til IAS 39 klassifiseres i følgende kategorier: 1) Virkelig verdi med verdiendringer over resultatet, 2) holdt til forfall, 3) utlån og fordringer og 4) tilgjengelig for salg og 5) andre forpliktelser. Pensjonskassen benytter ikke kategori 3) eller 4).

Finansielle instrumenter til virkelig verdi med verdiendringer over resultatet

Finansielle instrumenter som holdes med formål om å selge eller kjøpe tilbake på kort sikt, finansielle instrumenter som inngår i en portefølje og hvor det er beviselig er spor av kortsiktig gevinstrealisering, er klassifisert som holdt for handelsformål. Disse instrumentene inngår i kategorien finansielle instrumenter regnskapsført til virkelig verdi med verdiendringer over resultatet, sammen med finansielle instrumenter som kvalifiserer for, og er utpekt som, instrumenter regnskapsført til virkelig verdi med verdiendringer over resultatet.

IAS 39.9b åpner for regnskapsføring av en finansiell eiendel til virkelig verdi over resultatet dersom den finansielle eiendel når den førstegangs- innregnes, øremerkes av foretaket til virkelig verdi over resultatet

Pensjonskassen ønsker å vurdere alle finansielle eiendeler til virkelig verdi over resultat i samsvar med virkelig verdi opsjonen dersom det ikke ved innregning er besluttet noe annet. IAS 39.9b angir vilkårene for anvendelse av virkelig verdi opsjonen. Det sentrale grunnlaget for anvendelse av virkelig verdi opsjonen er at en gruppe finansielle eiendeler, finansielle forpliktelser eller begge deler forvaltes på grunnlag av virkelig verdi og at inntjeningen vurderes etter samme prinsipp. Dette må også være i samsvar med en dokumentert kapitalforvaltningsstrategi og at informasjonen internt og mellom nøkkelpersoner gis på dette grunnlag.

Pensjonskassen har utarbeidet en kapitalforvaltningsstrategi i samsvar med kravene i kapitalforvaltningsforskriften. Porteføljen av verdipapirer forvaltes i samsvar med denne strategien og rapporteringen til styret og daglig leder skjer til virkelig verdi.

Investeringer holdt til forfall

Finansielle eiendeler med faste eller bestembare kontantstrømmer og bestemt innløsningsdato der pensjonskassen har intensjon om og evne til å holde investeringen til forfall, er klassifisert som investeringer holdt til forfall. Investeringer holdt til forfall, lån og fordringer samt andre forpliktelser regnskapsføres til amortisert kost.

Andre forpliktelser

Finansielle forpliktelser som ikke faller inn i kategorien holdt for handelsformål og som ikke er utpekt som til virkelig verdi med verdiendringer mot resultatet er klassifisert som andre forpliktelser.

Investeringseiendom

Pensjonskassen eier en hytte på Høk, Dagalifjell. Sandefjord kommune har vedtatt å kjøpe hytta i 2025 for å beholde utleiemuligheten for de ansatte.

Nedskrivninger av finansielle eiendeler

Finansielle eiendeler vurdert til amortisert kost nedskrives når det ut fra objektive bevis er sannsynlig at instrumentets kontantstrømmer er blitt påvirket i negativ retning av en eller flere begivenheter som har inntrådt etter førstegangs regnskapsføring av instrumentet. Nedskrivningsbeløpet resultatføres. Dersom årsaken til nedskrivningen i en senere periode bortfaller, og bortfallet kan knyttes objektivt til en hendelse som skjer etter at verdifallet er innregnet, reverseres den tidligere nedskrivningen. Reverseringen skal ikke resultere i at den balanseførte verdien av den finansielle eiendelen overstiger beløpet for det som amortisert kost ville ha vært dersom verdifallet ikke var blitt innregnet på tidspunktet da nedskrivningen blir reversert. Reversering av tidligere nedskrivning presenteres som inntekt.

Forsikringsmessige forhold og -avsetninger

Biometrisk tariff

Pensjonskassen legger dødelighetstariff K2013 og uføretariff utarbeidet av KLP i 2010 til grunn for sine forsikringstekniske avsetninger.

Netto premiereserve

Netto premiereserve utgjør den forsikringstekniske kontantverdien av pensjonsrettigheter opptjent på beregningstidspunktet. Beregningen foretas av pensjonskassens aktuar.

Erstatningsreserver

Dette er karensavsetninger for uførerisiko, samt avsetninger som reflekterer forpliktelser som har inntruffet, men ennå ikke er oppgjort (mottatt premie for). Det følger av god regnskapsskikk at disse forpliktelsene regnskapsføres. Erstatningsreserven beregnes av aktuar basert på kontoføringsfiler fra pensjonskassens pensjonssystem. Erstatningsreserven inngår i posten brutto premiereserve.

Administrasjonsreserve

Administrasjonsreserven er opprettholdt med 2,24% av netto premiereserve. Administrasjonsreserven inngår i posten brutto premiereserve.

Risikoutjevningfond (RUF)

Risikoutjevningfondet skal brukes til å dekke evt underskudd på forsikringsvirksomheten. Risikoutjevningfondet behandles regnskapsmessig som en del av egenkapitalen.

Skatt

Pensjonskasser skattelegges etter samme regelverk som gjensidige livsforsikringselskaper. Pensjonskassens finansierings-modell innebærer at utsatt skattefordel ikke oppfyller kravet til balanseføring etter god regnskapsskikk. Pensjonskassen ilegges 0,25 prosent formuesskatt av skattemessig formue. Pensjonskassen betaler skatt av resultatet i kollektivporteføljen etter disponeringer. Skattesatsen er 25 prosent.

Sammenlignbare tall

Alle tall er presentert i norske kroner og viser sammenligning med 2021.

2 Beskrivelse av pensjonsordningen

Sandefjord kommunale Pensjonskasse administrerer pensjonsordningen for Sandefjord kommune, Sandefjord Bredbånd AS, Andebu Legekantor og Pensjonskassen. Pensjonsordningen er en ytelsesbasert ordning i hht tariffavtalen innenfor KS-området. Pensjonskassens ansatte omfattes av pensjonskassens kollektive pensjonsordning på lik linje med andre medlemmer.

Ytelsene omfatter alderspensjon, etterlattepensjon, barnepensjon og uførepensjon nærmere definert i hovedtariffavtalen.

Basert på tallene i forsikringsteknisk oppgjør 31.12.2022 er bestandssammensetningen slik:

| | Sandefjord kommune | Sandefjord Bredbånd | Andebu Legesenter | Pensjons- kassen | Larvik og Sfj Alarm | Sum |
|---|-----------------------|------------------------|----------------------|---------------------|------------------------|---------------|
| Premiebetalende medlemmer | 4 680 | 23 | 1 | 6 | 0 | 4 570 |
| Uførepensjonister | 705 | | | | | 705 |
| Øvrige pensjonister (inkl. all AFP) | 2 539 | 2 | | 4 | 2 | 2 547 |
| Sum aktive og pensjonister | 7 924 | 25 | 1 | 10 | 2 | 7 822 |
| Oppsatte rettigheter, over 3 år | 2 518 | 5 | 1 | 3 | 1 | 2 528 |
| Oppsatte rettigheter, under 3 år | 8 299 | 4 | | | 5 | 8 308 |
| Sum oppsatte | 10 817 | 9 | 1 | 3 | 6 | 10 836 |
| Sum aktive, pensjonister, oppsatte | 18 741 | 34 | 2 | 13 | 8 | 18 658 |

Ordningen finansieres ved at arbeidsgiver og medlem innbetaler en bestemt andel av pensjonspliktig lønn. Medlemskap i pensjonsordningen er pliktig for ansatte som fyller kravet til medlemskap. Unntatt fra medlemskap er bl.a. lærerne (Statens Pensjonskasse) og leger og sykepleiere (KLP).

Pensjonskassens ansatte omfattes av pensjonskassens kollektive pensjonsordning på lik linje med andre medlemmer.

3 Endring i forsikringsforpliktelsene

| | Brutto premie- reserve | Bufferfond (tidl. TA og KF) | Premie- fond | Sum forsikr. forpliktelsener |
|--|---------------------------|--------------------------------|--------------------|---------------------------------|
| Inngående balanse 01.01. | 3 363 045 643 | 919 520 362 | 245 379 085 | 4 527 945 089 |
| Foretakens bruk av premiefondet til premie | | | -84 537 612 | -84 537 612 |
| Netto resultatførte avsetninger (res.post 6) | 271 030 812 | | | 271 030 812 |
| Pliktig rente til premiefond | | | 4 488 700 | 4 488 700 |
| Overskudd på avkastningsresultatet (res.post 8.1) | | -270 416 615 | | -270 416 615 |
| Risikoresultatet tilordnet forsikr.kontr. (res.post 8.2) | | | 3 458 657 | 3 458 657 |
| Utgående balanse 31.12. | 3 634 076 455 | 649 103 747 | 168 788 830 | 4 451 969 031 |

Arbeidsgivernes bruk av premiefondet til premie:

| | 2022 | 2021 | 2019 |
|---|------------|------------|------------|
| Årets bruk av premiefondet til premie (tre års historikk) | 84 537 612 | 62 395 351 | 25 610 869 |

I forhold til § 5-9 i årsregnskapsforskriften om Forsikringsforpliktelsener omfatter pensjonskassens produkt kun én bransje og ett type produkt som er kollektiv pensjonsforsikring.

Spesifikasjon av netto premiereserve, administrasjonsreserve og erstatningsavsetning

Premiereserven skal dekke fremtidige pensjonsforpliktelsener. SKP har en dekningsgrad på 100 %. Durasjonen på totale forsikringsforpliktelsener er beregnet av aktuar til 14,67 år (14,44 år i 2021). Den gjennomsnittlige diskonteringsrenten 2,45% (2,51% i 2021).

| | Netto premie- reserve | Adm.reserve | Erstatnings- reserve | Brt premie- reserve |
|--------------------------------|--------------------------|-------------------|-------------------------|------------------------|
| Inngående balanse 01.01. | 3 236 821 806 | 72 504 808 | 53 719 029 | 3 363 045 643 |
| Årets avsetning | 264 803 826 | 5 931 608 | 295 378 | 271 030 812 |
| Utgående balanse 31.12. | 3 501 625 632 | 78 436 416 | 54 014 407 | 3 634 076 455 |

4 Resultatanalyse med disponering

Aktuar lager en resultatanalyse i henhold til de ulike virksomhetsområdene i pensjonskassen. Årsresultatet blir fordelt på finans, forsikring (risiko) og administrasjon. Resultatanalysen viser et risikoresultat på 3,5 mill (30,8 mill i 2021), renteresultat på -281,2 mill (46,4 mill i 2021) og et administrasjonsresultat på 2,4 mill (4,01 i 2021). Til sammen gir dette et resultat i kundeporteføljen på -275,3 mill (82,8 mill i 2021).

I samsvar med aktuarens anbefaling har styret gvedtatt å disponere hele risikoresultatet på 3,5 mill til premiefond, inntektsføre 281,2 mill fra bufferfondet for at renteresultatet gikk i 0 og administrasjonsresultatet på 2,4 mill til egenkapitalen.

| Resultatkomponenter i teknisk regnskap | 2022 | 2021 |
|--|---------------------|--------------------|
| Utførhet | | |
| Risikopremie etter grunnlaget | 48 264 034 | 45 389 026 |
| Reserveavsetning | <u>-40 187 172</u> | <u>-35 027 894</u> |
| Resultat av uførerisiko | 8 076 863 | 10 361 132 |
| Opplevelsesrisiko (langt liv) | | |
| Dødelighetsarv etter grunnlaget | -28 580 652 | -26 704 267 |
| Reserveavsetning (frigjort) | <u>30 519 816</u> | <u>43 202 159</u> |
| Resultat av opplevelsesrisiko (langt liv) | 1 939 163 | 16 497 892 |
| Dødsrisiko (etterlatt) | | |
| Resultat av dødsrisiko | 6 169 417 | 5 810 020 |
| Reserveavsetning | <u>-11 121 755</u> | <u>-4 395 404</u> |
| Resultat av dødsrisiko | -4 952 337 | 1 414 616 |
| Premie for katastrofereassurans | -127 500 | -127 500 |
| Endring erstatningsavsetning (etterlattepensjoner etter dødsfall i 2022) | -295 378 | 0 |
| Korrigerings som følge av periodisering, etterbetaling av pensjon | -1 182 153 | 2 673 858 |
| Netto risikoresultat (B) | 3 458 657 | 30 819 998 |
| Netto inntekter fra investeringer i kollektivporteføljen | -193 534 574 | 336 309 672 |
| - Garantert rente | -83 178 957 | -78 984 671 |
| - 2% pliktig rente til premiefondet | -4 488 700 | -5 283 421 |
| - Bokført rente til risikoutjevningfondet | 0 | -1 685 230 |
| -/+ til/fra bufferfondet (kursreguleringsfondet i 2021) | 0 | -203 925 767 |
| Renteresultat (A) | -281 202 231 | 46 430 582 |
| Administrasjonsresultatet | 2022 | 2021 |
| Innbetalt premie for administrasjon | 10 075 808 | 11 530 205 |
| Frigjort v/utbetalinger | 3 731 927 | 3 448 623 |
| Faktiske kostnader i kollektiv, inkl. finanskostnader | -11 367 950 | -10 911 038 |
| = Administrasjonsresultat (C) | 2 439 785 | 4 067 790 |
| Rentegarantipremie (D) | 0 | 1 527 142 |
| Sum kunderesultat (A+B+C+D) | -275 303 789 | 82 845 513 |
| Overført fra bufferfond | 270 416 615 | 0 |
| Overført til tilleggsavsetninger | 0 | -46 430 582 |
| Overført til premiefond | -3 458 657 | -30 819 998 |
| Resultat i kollektivporteføljen | -8 345 831 | 5 594 932 |
| Avkastning til risikoutjevningfondet (RUF) | 0 | 1 685 230 |
| Resultat av ikke-teknisk regnskap (selskapsporteføljen) | 3 757 470 | 3 452 881 |
| Skatt | 0 | -2 745 928 |
| Årsresultat, før rente til risikoutjevningfond | -4 588 364 | 7 987 115 |

Følsomhetsanalyse

Effekten av en umiddelbar 25% økning i uførehypypigheten vil med dagens bestand innebære en belastning på 12,1 mill (11,3 mill i 2021) på årets risikoresultat. Effekten av en permanent økning på 15% i uførehypypigheten vil være en økning i premiereserven på 9,5 mill (13,1 mill i 2021). Tilsvarende vil en permanent 10% reduksjon i dødeligheten med dagens bestand innebære en økning i premiereserven på 67,1 mill (73,2 mill i 2021).

5 Virkelig verdi hierarki

Tabellen under viser finansielle instrumenter i kundeporteføljen til virkelig verdi i henhold til verdsettelsesmetode. De ulike nivåene er definert som følger:

Nivå 1: Notert pris på balansedagen for et identisk instrument i et aktivt marked. Markedskursene må være enkelt og regelmessig tilgjengelige og representere faktiske transaksjoner på armlengdes avstand. Gjeldende kjøpskurs benyttes.

Nivå 2: Verdsettelsesmetode der alle vesentlige forutsetninger er hentet fra observerbare markeder

Nivå 3: Verdsettelsesmetode der en eller flere vesentlige forutsetninger ikke er hentet fra observerbare markeder

| Finansielle eiendeler | 31.12.2022 | Hierarki | | |
|--|---------------|----------|---------------|-------------|
| | | Nivå 1 | Nivå 2 | Nivå 3 |
| Aksjefond med norske mandat | 300 785 568 | | 300 785 568 | |
| Aksjefond med globale mandat | 756 639 116 | | 756 639 116 | |
| Eiendomsfond | 715 286 109 | | | 715 286 109 |
| Pengemarkedsfond | 100 463 899 | | 100 463 899 | |
| Obligasjonsfond | 2 479 735 879 | | 2 479 735 879 | |
| Andre finansielle eiendeler (bankinnskudd) | 69 518 904 | | 69 518 904 | |
| Sum finansielle eiendeler til virkelig verdi | 4 422 429 474 | | 3 707 143 365 | 715 286 109 |

Andeler i eiendomsfond er verdsatte med verdjustert egenkapital (VEK) oppgitt fra forvalter. VEK er beregnet vha uavhengige takster på underliggende eiendommer. Eiendomsfond er derfor kategorisert som nivå 3.

6 Finansiell risiko

Pensjonskassen finansielle eiendeler er utsatt for flere typer markedsrisikoer. Aksjerisiko og rente-/spread(kreditt)risiko er de to vesentligste, men man er også eksponert for bl.a valuta- og eiendomsrisiko.

For å overvåke og styre risikoen, bruker pensjonskassen et elektronisk verktøy levert av konsulentselskapet Mercer. På månedsbasis overvåkes porteføljens sammensetning, avkastning og risiko. Mercer utarbeider en uavhengig risikorapport til Styret hvert kvartal.

For å minimere samlet risiko diversifiserer pensjonskassen sin samlede portefølje. Dette gjøres gjennom å investere i ulike aktiva- klasser og på ulike utstedere. Pensjonskassen er kun eksponert mot aksjemarkedet gjennom profesjonelle aksjefond og ikke direkte i enkeltaksjer. Derivater kan brukes av forvalterne for å redusere risikoen i delporteføljene.

Solvenskapitaldekning utarbeides kvartalsvis i den uavhengige risikorapporten og rapporteres halvårlig til Finanstilsynet

| Forenklet solvenskapitaldekning | Skjema referanse* | Solvenskapitaldekning | |
|--|-------------------|-----------------------|--------------------|
| | | 2022 | 2021 |
| Renterisiko | B.37 | 59 736 629 | 25 002 444 |
| Aksjerisiko | C.7 | 380 461 515 | 521 255 572 |
| Eiendomsrisiko | D.4 | 179 446 500 | 192 841 761 |
| Kredittmarginrisiko | F.3 | 176 428 416 | 199 727 793 |
| Korrelasjonseffekt | | -127 939 849 | -105 238 289 |
| Samlet kapitalkrav for markedsrisiko | A.1 | 668 133 211 | 833 589 281 |
| Samlet kapitalkrav for livsforsikringsrisiko | A.2 | 165 996 827 | 142 338 612 |
| Samlet kapitalkrav for motpartsrisiko | A.4 | 9 304 317 | 4 718 551 |
| Korrelasjonseffekt | | -113 107 027 | -99 294 024 |
| Samlet kapitalkrav før operasjonell risiko | A.6 | 730 327 329 | 881 352 420 |
| Kapitalkrav for operasjonell risiko | A.7 | 19 161 372 | 19 703 587 |
| Justering for den tapsabsorberende evnten til utsatt skatt | A.8 | -112 423 305 | -135 158 401 |
| Samlet solvenskapitalkrav | A.9 | 637 065 396 | 765 897 606 |
| Ansvarlig kapital | A.10 | 1 156 414 120 | 1 369 134 353 |
| Solvenskapitaldekning | A.12 | 182 % | 179 % |
| Effekt av overgangsregelen | | | |
| Effekt av overgangsregelen | N.10 | 0 | 0 |
| Ansvarlig kapital uten overgangsregelen | A.13 | 1 156 414 120 | 1 369 134 353 |
| Solvenskapitaldekning uten overgangsregelen | A.15 | 182 % | 179 % |

*Skjemareferansen viser til plasseringen i Finanstilsynets skjema "Forenklet solvenskrav for pensjonskasser".

7 Aksjer og andeler - kollektivporteføljen

Finansielle eiendeler i kollektivporteføljen målt til virkelig verdi:

| | Anskaff. kost | Urealisert verdiendring | Påløpte renter | Virkelig verdi 31.12.2022 |
|---|----------------------|----------------------------|------------------|------------------------------|
| Fondsfinans Utbytte | 50 000 000 | 830 961 | | 50 830 961 |
| DNB Norge Indeks A | 148 500 000 | 840 607 | | 149 340 607 |
| Danske Invest Norske Aksjer | 72 214 234 | 28 399 766 | | 100 614 000 |
| Aksjefond med norske mandat | 270 714 234 | 30 071 334 | | 300 785 568 |
| Aksjefond - DNB Global Marked Valutasikret B | 610 500 000 | -2 959 532 | | 607 540 468 |
| Nordea Stabile Aksjer Global | 62 158 448 | 86 940 200 | | 149 098 648 |
| Aksjefond med globale mandat | 672 658 448 | 83 980 668 | | 756 639 116 |
| Andeler i aksjefond | 943 372 682 | 114 052 001 | | 1 057 424 683 |
| DEAS Eiendomsfond Norge I | 225 822 443 | 25 615 565 | | 251 438 008 |
| Pareto Eiendomsfelleskap | 166 967 646 | 40 360 416 | | 207 328 062 |
| Storebrand Eiendomsfond Norge | 228 233 283 | 28 286 756 | | 256 520 039 |
| Eiendomsfond | 621 023 372 | 94 262 737 | | 715 286 109 |
| Sum aksjer og andeler | 1 564 396 054 | 208 314 739 | | 1 772 710 793 |
| Alfred Berg Nordisk Likviditet Pluss ACC | 99 390 072 | 1 073 827 | | 100 463 899 |
| Pengemarkedsfond | 99 390 072 | 1 073 827 | | 100 463 899 |
| Nordea FRN Kreditt | 304 911 486 | -4 413 780 | | 300 497 706 |
| Danske Invest Nordisk Kredittobligasjon | 132 223 372 | 3 266 472 | | 135 489 844 |
| Alfred Berg Nordic Investment Grade ACC | 959 872 458 | 17 164 463 | | 977 036 921 |
| DNB Nordic Investment Grade | 607 412 519 | -35 969 631 | 4 391 659 | 575 834 547 |
| Nordea Kreditt Stars | 100 000 000 | 3 681 102 | | 103 681 102 |
| Danske Invest Norsk Obligasjon Inst C | 415 256 157 | -28 060 399 | | 387 195 758 |
| Obligasjonsfond | 2 519 675 992 | -44 331 773 | 4 391 659 | 2 479 735 879 |
| Andeler i rentefond | 2 619 066 064 | -43 257 945 | 4 391 659 | 2 580 199 778 |
| Andre finansielle eiendeler - Bankinnskudd | 69 518 904 | | | 69 518 904 |
| Sum finansielle eiendeler som måles til virkelig verdi | 4 252 981 021 | 165 056 793 | 4 391 659 | 4 422 429 474 |

Pensjonskassen anser at alle eiendelene som måles til virkelig verdi, med unntak av eiendomsfondene, handles på likvide markedsplasser og er realiserbare i løpet av få dager. Disse eiendelene utgjør ca. 3,7 mrd kroner, tilsvarende ca 84 prosent av den totale kollektivporteføljen.

8 Aksjer og andeler - selskapsporteføljen

Finansielle eiendeler målt til virkelig verdi (nivåkategorisert):

| | 2022 | 2021 |
|--|--------------------|-------------|
| Danske Norsk Likviditet (nivå 2) - kostpris | 330 633 644 | 311 404 136 |
| Urealisert verdiregulering | -3 936 486 | 805 211 |
| Markedsverdi - finansielle eiendeler i selskap | 326 697 158 | 312 209 347 |
| Endringen i urealiserte gevinster/tap gjennom året | -4 742 548 | -417 957 |

9 Investeringer som holdes til forfall

Hold-til-forfall-porteføljen består av obligasjoner som holdes til forfall og som vurderes til amortisert kost. Bokført avkastning i porteføljen var 3,8% (2021: 4,2%) og gjennomsnittlig tid til forfall er 2,1 år (2021: 1,6 år).

| Obligasjon ISIN | Utsteder | Kostpris | Amortisering | Balanseført verdi |
|------------------------------------|------------------------------|------------|--------------|----------------------|
| NO0010700263 | Sparebanken Øst | 5 988 000 | 10 768 | 5 998 768 |
| NO0010592280 | DNB Boligkreditt | 5 894 000 | -665 462 | 5 228 538 |
| NO0010678766 | Gjensidige Bank Boligkreditt | 6 764 800 | 189 104 | 6 953 904 |
| Sum | | 18 646 800 | -465 590 | 18 181 210 |
| Opptjente, ikke forfalte renter | | | | 422 614 |
| Sum obligasjoner holdt til forfall | | 18 646 800 | | 18 603 824 |

Markedsverdien av hold-til-forfall-porteføljen var på balansetidspunktet tilnærmet lik balanseført verdi.

10 Renteinntekter og utbytte

| | 2022 | 2021 |
|---|-------------------|-------------------|
| Renteinntekter | | |
| Bank | 1 642 143 | 214 486 |
| Obligasjoner, sertifikater og rentefond | 31 610 761 | 51 473 883 |
| Obligasjoner i Hold-til-forfall-porteføljen (HTF) | 1 430 885 | 2 613 274 |
| Utbytte fra aksje- og eiendomsfond | 28 339 135 | 22 464 810 |
| Pantelån | 1 111 800 | 921 978 |
| Sum | 64 134 724 | 77 688 431 |

11 Verdiendringer på investeringer

| | 2022 | 2021 |
|--|---------------------|--------------------|
| Urealisert verdiendringer | | |
| Aksjefond | -440 619 026 | 179 660 974 |
| Norske sertifikater, obligasjoner og rentefond | -74 346 114 | -31 752 525 |
| Eiendomsfond | -41 471 637 | 56 017 318 |
| Netto urealisert gevinst / tap | -556 436 778 | 203 925 767 |

12 Realisert gevinst og tap på investeringer

| | 2022 | 2021 |
|---|--------------------|-------------------|
| Realisert gevinst / tap | | |
| Amortisering - HTF-obligasjoner, årets endring | 1 442 269 | 7 332 |
| Amortisering - HTF-obligasjoner, ved innløsning | -1 571 400 | -241 100 |
| Norske sertifikater, obligasjoner og rentefond | -7 799 622 | 10 666 939 |
| Aksjefond | 306 701 133 | 41 250 302 |
| Netto realisert verdipapirresultat | 298 772 380 | 51 683 474 |

Pensjonskassen byttet i juli 2022 sin leverandør av indeksforvaltning. Innløsning av fondsandeler med svært lav inngangsverdi gav høye realiserte gevinster.

13 Kapitalavkastning

| Kollektivporteføljen | 2022 | 2021 | 2020 | 2019 | 2018 |
|-----------------------------|------|------|------|------|------|
| Verdijustert avkastning (%) | -4.3 | +8.0 | +5.1 | +7.3 | +0.6 |
| Bokført avkastning (%) | -4.3 | +3.1 | +3.1 | +3.2 | +3.0 |
| Selskapsporteføljen | 2022 | 2021 | 2020 | 2019 | 2018 |
| Verdijustert avkastning (%) | +0.8 | +0.9 | +1.3 | +2.2 | +1.2 |

Verdijustert avkastningen er beregnet som tidsvektet avkastning. Bokført avkastning er etter opprettelsen av bufferfondet lik verdijustert avkastning.

14 Bufferfond (tidl. kursreguleringsfond og tilleggsavsetninger)

Fra 01.01.2022 ble tidligere kursreguleringsfond og tilleggsavsetninger slått sammen til nytt bufferfond. Bufferfondet kan benyttes til å dekke avkastning lavere enn den garanterte renten til premiereserven på 2,45% (diskonteringsrenten), men også negativ avkastning.

Finansresultatet endte på -193,5 mill i 2022. Finansresultatet skal normalt dekke den garanterte renten beregnet av aktuar till 83,2 mill. Samlet avkastningsresultat i hht resultatanalysen (note 4) endte på -281,2 mill og dette dekkes ved bruk av 270,4 mill fra bufferfondet og 10,8 mill fra egenkapitalen.

| | 2022 | 2021 |
|-----------------------------------|--------------------|--------------------|
| Kursreguleringsfond | | 718 005 898 |
| Tilleggsavsetninger | | 201 514 464 |
| Bufferfond | | 0 |
| Saldo 31.12. | | 919 520 362 |
| Saldo 01.01. | 919 520 362 | |
| Avsetning (+)/ bruk (-) av fondet | -270 416 615 | |
| Totalt | 649 103 747 | |

15 Utlånsporteføljen

Utlånsporteføljen er klassifisert som holdt til forfall og vurdert i henhold til forskrift for forsikringsselskaper om vurdering av tap på utlån, garantier m.v. (tapsforskriften). Alle lån skal ha førsteprioritets pant og ligge innenfor 85% av boligens verdi. I 2022 ble det innvilget 9 helt nye lån (2021: 0), og en utvidelse av eksisterende lån (2021: 7). Ved årets slutt hadde pensjonskassen 96 lånekunder (2021: 95).

| Utlån | 2022 | 2021 |
|---|-------------------|-------------------|
| Hovedstol | 71 093 221 | 60 966 342 |
| Påløpt rente, kapitaliserte renter og gebyrer | 491 236 | 397 863 |
| Sum | 71 584 458 | 61 364 205 |

16 Investeringseiendommer

Pensjonskassen er eier av en hytte på Høk på Dagalifjell. Administrering av utleie og vedlikehold utføres etter avtale med Sandefjord kommune v/HR-avdelingen. Hytta vurderes å være i nivå 3 i hierarkiet for virkelig verdi. Styret har vedtatt å selge hytta og tilby Sandefjord kommune å kjøpe den. Kommunen har bekreftet et ønske om å kjøpe hytta, men oppgjør og formell overtakelse er ved budsjettbehandlingen i desember 2022 skjøvet til 2025.

Kommunehuset i Stokke ble solgt til Sandefjord kommune 1. juli 2021. Det er kun i sammenligningstall fra 2021 at det er leieinntekter fra kommunehuset. Pensjonskassen er fortsatt leietaker i bygget.

| Leieinntekter | 2022 | 2021 |
|--|---------------|------------------|
| Netto leieinntekter (fratrukket kostnader) Stokke kommunehus | 0 | 3 012 000 |
| Netto leieinntekter (fratrukket kostnader) hytta på Høk | -4 900 | 0 |
| Sum leieinntekter investeringseiendommer | -4 900 | 3 012 000 |

| Balanseført verdi - Hytta på Høk | 2022 | 2021 |
|----------------------------------|------------------|------------------|
| Kostpris | 1 800 000 | 1 800 000 |
| Verdiregulering | 700 000 | 700 000 |
| Balanseført verdi | 2 500 000 | 2 500 000 |

17 Forsikringsrelaterte administrasjonskostnader

Det er fem faste stillinger i pensjonskassen. I 2022 har to personer hatt 20 prosent redusert stilling. Det ble tatt inn ekstrahjelp i 40 prosent stilling fra 20.08.2022.

| Lønn og sosiale kostnader | 2022 | 2021 |
|---|------------------|------------------|
| Lønn, feriepenger og sykepengerefusjon | 3 813 775 | 3 620 514 |
| Arbeidsgiveravgift, innberetn.pl. ytelser ansatte | 643 232 | 596 100 |
| Pensjonspremie, årets pensjonskostnad | 249 414 | 209 489 |
| Finansskatt | 239 882 | 222 655 |
| | 4 946 304 | 4 648 757 |

| Styrekostnader | 2022 | 2021 |
|--|----------------|----------------|
| Godtgjørelse, inkl. arb.giveravgift til styret | 376 771 | 361 932 |
| Andre kostn. (kurs, konferanser, bevertning) | 105 872 | 61 524 |
| | 482 642 | 423 456 |

| Administrasjonskostnader | 2022 | 2021 |
|--|------------------|------------------|
| Lisenser og programvare (Kompas, Acos) | 1 766 556 | 1 670 641 |
| Husleie | 306 394 | 324 888 |
| Aktuar- og beregningstjenester | 814 966 | 771 352 |
| Revisjon, ordinær revisjon | 321 101 | 262 263 |
| Revisjon, rådgivning og attestasjon | 108 696 | 160 154 |
| Kjøpte tjenester fra kommunen (regnskap, lønn, IT) | 1 378 608 | 1 309 043 |
| Andre kjøpte tjenester, honorarer (kontroll-lege, saksrevisjon, legeerklæringer mm) | 285 502 | 215 518 |
| Kontingenter Finanstilsynet, Pensjonskontoret, KS, Overføringsavtalens Sikringsfond | 286 154 | 272 614 |
| Andre adm.kostnader (adm.av utlån, kontorkostn., IT-utstyr, kurs ansatte, info/hjemmeside) | 289 718 | 375 409 |
| | 5 557 695 | 5 361 882 |

| | | |
|--|-------------------|-------------------|
| 9.2. Sum forsikringsrelaterte administrasjonskostnader | 10 986 641 | 10 434 095 |
| 9.1. Finans- og forvaltningskostnader, herunder uavhengig kontroll | 381 309 | 476 943 |
| Sum forsikringsrelaterte driftskostnader | 11 367 950 | 10 911 038 |

Leieavtaler:

Pensjonskassen har leiekontrakt med Sandefjord kommune om leie av kontorlokaler i Stokke kommunehus.

Lønn og lån til ledelse og styre (ÅRF § 5-35):

| Navn | Rolle | Lønn | Styre- honorar | Lån |
|----------------------|-------------------------------------|-----------|-------------------|-----|
| Bjørn Orerød | Styreleder | | 83 428 | |
| Grethe Østgård | Nestleder | | 39 844 | |
| Vidar Andersen | Styremedlem | | 39 791 | |
| Grethe Wiig Andersen | Styremedlem | | 39 791 | |
| Peder Sunde | Styremedlem | | 39 109 | |
| Anne Merete Sørensen | Styremedlem | | 41 196 | |
| Vibeke Bredal | Styremedlem | | 39 844 | |
| Bjørn H. Brænden | Varamedlem | | 4 162 | |
| Kristina Lauritsen | Varamedlem | | 2 757 | |
| | | | 329 922 *) | |
| Irene Ormestad | Daglig leder | 1 064 666 | | |
| | Arbeidsgiversdel av pensjonspremien | 106 467 | | |

*) Møtegodtgjørelsen for styremøtet 7. desember ble utbetalt i januar 2023.


Lån til pensjonskassens ansatte og medlemsvalgte styremedlemmer gis på ordinære medlemsvilkår. Daglig leder har ordinær pensjonsavtale på linje med øvrige kommunalt ansatte og ingen form for sluttvederlag.

18 Transaksjoner med nærstående part

| | Motpart | 2022 | 2021 |
|--|--------------------------------------|--------------------|--------------------|
| Innbetaling av premie, arbeidsgivers del | Foretakene med pensjonsordning i SkP | 281 315 822 | 303 777 766 |
| Kjøp av tjenester lønn, regnskap og IKT | Sandefjord kommune | -1 378 608 | -1 309 043 |
| Leie av lokale i Stokke kommunehus | Sandefjord kommune | -306 394 | -324 888 |
| Kommunens leie av Stokke kommunehus | Sandefjord kommune | 0 | 3 012 000 |
| | | 279 630 820 | 337 386 532 |

Balansen inkluderer følgende beløp som følge av transaksjoner med nærstående:

| | 2022 | 2021 |
|---|------------|------------|
| Kortsiktig fordringer, Sandefjord kommune, premiefordringer | 12 422 630 | 12 458 499 |
| Kortsiktig gjeld, Sandefjord kommune | -310 392 | 0 |



19 Solvensmargin

| | | 2022 | 2021 |
|--|-----|--------------|--------------|
| Netto ansvarlig kapital | 4.A | 364 905 084 | 356 288 000 |
| 50% av risikoutjevningfond | 4.B | 28 023 743 | 28 023 743 |
| 50% av tilleggsavsetning/bufferfond | 4.B | 324 551 873 | 100 757 232 |
| Solvensmarginkapital | | 717 480 700 | 485 068 975 |
| Minstekrav til solvensmarginkapital | | 168 253 398 | 151 449 000 |
| Samlet solvensmarginkapital i % av solvensmarginkrav | | 426 % | 320 % |


Fra og med 2022 inngår bufferfondet i beregningen av solvensmargin.

20 Premieinntekter - spesifikasjon

Pensjonskassens styre fastsetter årlig premiesatsen i pensjonsordningen for det påfølgende året etter anbefaling fra ansvarshavende aktuar og etter innhentet uttalelse fra kommunen. Premiesatsen består av delsatser for ordinær årspremie, administrasjonstillegg og ikke-forsikringsbare ytelser. Arbeidsgivers premie var i 2022 på 10,0 prosent mens medlemspremien var 2,0 prosent, begge beregnet av pensjongivende lønn.

I tillegg betaler arbeidsgiver reguleringspremie (som dekker oppreguleringen pga lønns- og G-vekst gjennom året) og rentegaranti-premie (som dekker kostnaden knyttet til risikoen ved ikke å oppnå garantert rente). Premiene blir endelig beregnet og oppgjort i det forsikringstekniske oppgjøret (FTO).

| | 2022 | | 2021 | |
|---|---------|--------------------|---------|--------------------|
| | Prosent | Kroner | Prosent | Kroner |
| Premieinntekter | | | | |
| Premie fra arbeidsgivere (av pensjongivende lønn) | 10.00 % | 183 310 592 | 10.00 % | 184 416 654 |
| Premie fra medlemmer (av pensjongivende lønn) | 2.00 % | 33 479 037 | 2.00 % | 31 691 796 |
| Reguleringspremie | | 149 063 805 | | 150 064 668 |
| Rentegarantipremie | | 0 | | 1 527 142 |
| Avgitt gjenforsikringspremie | | -127 500 | | -127 500 |
| Sum premieinntekter | 12.00 % | 365 725 934 | 12.00 % | 367 572 759 |



21 Pensjoner

SkP leverer offentlig tjenestepensjon i samsvar med Hovedtariffavtalen. Det er fire pensjonstyper:

Alderspensjon

SkP yter en alderspensjon på 66 prosent av lønn inntil 12 ganger Folketrygdens grunnbeløp (G) ved full opptjening. Full opptjening oppnås etter 30 år i full stilling. Alderspensjon levealderjusteres.

Uførepensjon

Nettoyttelse i tillegg til uføretrygd/arbeidsavklaringspenger fra Folketrygden. Det gis også i noen tilfeller uføre- pensjon selv om personen ikke får noen utbetaling fra Folketrygden. Slike ytelser innvilges av styret.

Ektefellepensjon

Ytelse til gjenlevende ektefelle.

Barnepensjon

Ytelse til mindreårige barn.

Basert på tallene i forsikringsteknisk oppgjør 31.12.2022 er bestandssammensetningen slik:

| Antall pensjonister (i hht FTO) | 31.12.2022 | 31.12.2021 |
|---|-------------------|-------------------|
| Alderspensionister (eks AFP) | 2072 | 1 916 |
| Uførepensionister | 705 | 667 |
| Ektefellepensjonister | 268 | 254 |
| Barnepensjoner | 10 | 3 |
| AFP65-66 år | 114 | 121 |
| AFP62-64 år (kommunens forpliktelse) | 83 | 90 |
| Antall pensjonister totalt, inkl. AFP-pensjonister | 3252 | 3 051 |

| Utbetalinger pr pensjonstype | 2022 | 2021 |
|-------------------------------------|--------------------|--------------------|
| Alderspensjon | 107 240 229 | 98 065 247 |
| Uførepensjon | 22 942 575 | 18 805 622 |
| Ektefellepensjon | 10 543 533 | 9 495 899 |
| Barnepensjon | 459 563 | 129 786 |
| AFP65-66 år | 28 255 847 | 26 156 720 |
| Refusjon til andre kasser | 13 329 468 | 11 952 519 |
| Refusjon fra andre kasser / NAV | -22 163 525 | -20 417 137 |
| Netto utbetalte pensjoner | 160 607 690 | 144 188 656 |

22 Andre fordringer

Posten andre fordringer på 34,7 mill består av premiefordringer på 12,4 mill og oppgjør fra forvaltere på 22,3 mill som gjelder salg av fondsandeler hvor oppgjør skjedde etter årskiftet.

23 Andre eiendeler i selskapsporteføljen

Posten på 3,9 mill består av bankinnskudd i selskapsporteføljen på 0,2 mill og bundne skattetrekkmidler på 3,7 mill.

24 Andre forpliktelser

Posten andre forpliktelser på 4,7 mill består hovedsakelig av forskuddstrekk på 3,6 mill og skyldig arbeidsgiveravgift og feriepenger med til sammen 1,1 mill.



25 Egne pensjonsforpliktelser

Pensjonskostnad og pensjonsforpliktelse er beregnet i tråd med IAS19. Pensjonskassen benytter ikke korridormetoden. Estimatavvik innregnes i "Andre resultatkomponenter".

| | 2022 | 2021 |
|---|-------------------|-------------------|
| | Beste estimat | Beste estimat |
| Pensjonsforpliktelse | | |
| Brutto påløpt pensjonsforpliktelse 01.01. | 21 756 692 | 18 954 625 |
| Årets opptjening, inkl. aga | 780 394 | 702 606 |
| Rentekostnad på pensjonsforpliktelsen | 405 687 | 315 659 |
| Endring i pensjonsordningen, innføring av ny offentlig tjenestepensjon | 0 | 0 |
| Arb.giveravgift av innbetalte pensjonsmidler | -67 729 | -63 183 |
| Pensjonsutbetalinger | -741 768 | -709 672 |
| Aktuarielt tap (gevinst) | 226 145 | 2 556 656 |
| Brutto påløpt forpliktelse inkl. aga 31.12. | 22 359 421 | 21 756 692 |
| Pensjonsmidlene | | |
| Brutto påløpt pensjonsforpliktelse 01.01. | 18 864 326 | 15 894 971 |
| Forventet avkastning på pensjonsmidlene | 355 939 | 267 991 |
| Innbetalinger, arbeidsgivers og arbeidstakers premie, minus betalte kostnader | 548 075 | 511 286 |
| Arbeidsgiveravgift av innbetalte pensjonsmidler | -67 729 | -63 183 |
| Pensjonsutbetalinger | -741 768 | -709 672 |
| Aktuariell tap/gevinst | 662 396 | 2 962 933 |
| Brutto påløpt forpliktelse inkl. aga | 19 621 239 | 18 864 326 |
| Balansført pensjonsforpliktelse | | |
| Brutto påløpt pensjonsforpliktelse ved periodens slutt | 22 359 421 | 21 756 692 |
| Pensjonsmidler ved periodens slutt | 19 621 239 | 18 864 326 |
| Netto pensjonsforpliktelse | 2 738 182 | 2 892 366 |
| Periodens pensjonskostnad framkommer slik: | | |
| Balansførte pensjonsforpliktelser 01.01. | -2 892 366 | -3 059 654 |
| Balansførte pensjonsforpliktelser 31.12. | -2 738 182 | -2 892 366 |
| Resultatført pensjonskostnad | -154 184 | -167 288 |
| Medlemsstatus | 31.12.2022 | 31.12.2021 |
| Antall aktive | 5 | 5 |
| Antall oppsatte | 3 | 3 |
| Antall pensjoner | 4 | 4 |
| Gjennomsnittlig pensjonsgrunnlag, aktive | 760 560 | 770 872 |
| Gjennomsnittlig alder, aktive | 51 | 51 |
| Forutsetninger for beregning av pensjonsforpliktelsen | | |
| Diskonteringsrente | 1.90 % | 1.70 % |
| Årlig forventet lønnsvekst | 2.75 % | 2.25 % |
| Årlig forventet G-regulering | 2.50 % | 2.00 % |
| Årlig forventet regulering av pensjoner under utbetaling | 1.75 % | 1.25 % |
| Agasats | 14.10 % | 14.10 % |


26 Skatt

| | 2022 | 2021 |
|--|--------------|-------------------|
| Beregning av betalbar skatt | | |
| Resultat før disponering og skattekostnad | -271 546 322 | 87 983 624 |
| Styrets disponeringer - renteresultat til premiefond | 0 | 0 |
| renteresultatet til tilleggsavsetning | 0 | -46 430 582 |
| avsetning / bruk av bufferfond | 270 416 615 | |
| risikoresultat til premiefond | -3 458 657 | -30 819 998 |
| Resultat etter disponering, men før skattekostnad | -4 588 364 | 10 733 043 |
| Permanente forskjeller (inkl. ikke-fradragsberettigede kostn. som f.eks. effekter av fritaksmetoden) | 0 | 0 |
| Endring i urealiserte gevinster i selskapsporteføljen | 4 742 548 | 417 957 |
| Endring i midlertidige forskjeller (endring pensjonsforpliktelse) | -154 184 | -167 288 |
| Årets skattepliktige inntekt | 0 | 10 983 712 |
| Fremført underskudd | 0 | 0 |
| Skattepliktig inntekt | 0 | 10 983 712 |
| Årets skattekostnad fordeler seg på: | | |
| Betalbar skatt, 25% | 0 | 2 745 928 |
| Sum skattekostnad | 0 | 2 745 928 |

Oversikt over midlertidige forskjeller

| <i>Forskjeller som utlignes:</i> | 2022 | 2021 | Endring |
|--|-------------------|-------------------|------------------|
| Pensjonsforpliktelse for egne ansatte | -2 738 182 | -2 892 366 | -154 184 |
| Verdiregulering av finansielle eiendeler i selskapsporteføljen | -3 936 486 | 805 211 | 4 741 697 |
| Sum | -6 674 668 | -2 087 155 | 4 587 513 |

Tønna, Yxney. Foto: Tore Ringdal



GABLER

AKTUARBERETNING 2022 FOR SANDEFJORD KOMMUNALE PENSJONSKASSE

Gabler Pensjonstjenester AS er ansvarshavende aktuar for Sandefjord kommunale pensjonskasse. Som pensjonskassens ansvarshavende aktuar sørger Gabler Pensjonstjenester AS for at pensjonskassen til enhver tid blir drevet på en forsikringsteknisk ansvarlig måte. Etter vår vurdering er de forsikringstekniske avsetningene i balansen pr. 31.12.2022 og tilordning av resultat fastsatt i samsvar med gjeldende lover og forskrifter. Rimeligheten i fordelingen i henhold til Lov om Forsikringsvirksomhet § 3-13 (Tilordning av avkastning, overskudd) og § 3-14 (Overskudd på risikoresultatet) er vurdert i samsvar med Lov om Forsikringsvirksomhet § 3-18 (Anvendelse av overskudd tilordnet kontrakten). Pensjonskassen har benyttet pristariffer som er meldt til Finanstilsynet i samsvar med Lov om Forsikringsvirksomhet § 3-7 (Meldeplikt og tilsyn med pristariffer). Forvaltningskostnadene føres etter nettoprinsippet og pristariffen for pensjonskassen er utformet deretter. Premiereserven for de kontraktfastsatte forpliktelsene er beregnet i samsvar med Lov om Forsikringsvirksomhet § 3-9 (Premiereserve knyttet til kontraktfastsatte forpliktelser).

Resultatelementer i teknisk resultat og deres anvendelse:

| Beløp i tusen kr | Resultat | Resultat anvendt til | | | |
|--------------------|-----------------|----------------------|-----|--------------|---------------|
| | | BUF | RUF | PF | Opptjent EK |
| Risikoresultat | 3 459 | | | 3 459 | |
| Finansresultat | -281 202 | -270 417 | | | -10 786 |
| Avkastning til RUF | 0 | | | | |
| Kostnadsresultat | 2 440 | | | | 2 440 |
| Rentegarantipremie | 0 | | | | |
| Til sammen | -271 546 | -270 417 | | 3 459 | -8 346 |

BUF = Bufferfond, RUF = Risikoutjevningfond, PF = Premiefond, EK = Egenkapital

Gjennomsnittlig beregningsrente for premiereserve er 2,45 %, og gjeldende beregningsrente for premie er 2,0 %. Tilleggsavsetninger utgjør 18 % av premiereserve. Solvenskapitaldekningsprosent er 182 med og uten overgangsregler. Alle størrelsene er pr 31.12.2022.

Oslo, mars 2023
Gabler Pensjonstjenester AS



Hege Hultgren
Aktuar



BDO AS
 Ramdalveien 6
 Postboks 269 Sentrum
 3101 Tønsberg

Uavhengig revisors beretning

Til styret i Sandefjord Kommunale Pensjonskasse

Konklusjon

Vi har revidert årsregnskapet til Sandefjord Kommunale Pensjonskasse.

| | |
|---|--|
| <p>Årsregnskapet består av:</p> <ul style="list-style-type: none"> • Balanse per 31. desember 2022, • Resultatregnskap 2022 • Kontantstrømoppstilling for regnskapsåret avsluttet per 31. desember 2022 • Noter til årsregnskapet, herunder et sammendrag av viktige regnskapsprinsipper. | <p>Etter vår mening:</p> <ul style="list-style-type: none"> • Oppfyller årsregnskapet gjeldende lovkrav, og • Gir årsregnskapet et rettviseende bilde av pensjonskassens finansielle stilling per 31. desember 2022 og av dens resultater og kontantstrømmer for regnskapsåret i samsvar med forskrift om årsregnskap for pensjonsforetak. |
|---|--|

Grunnlag for konklusjonen

Vi har gjennomført revisjonen i samsvar med International Standards on Auditing (ISA-ene). Våre oppgaver og plikter i henhold til disse standardene er beskrevet nedenfor under Revisors oppgaver og plikter ved revisjonen av årsregnskapet. Vi er uavhengige av pensjonskassen i samsvar med kravene i relevante lover og forskrifter i Norge og International Code of Ethics for Professional Accountants (inkludert internasjonale uavhengighetsstandarder) utstedt av International Ethics Standards Board for Accountants (IESBA-reglene), og vi har overholdt våre øvrige etiske forpliktelser i samsvar med disse kravene. Innhentet revisjonsbevis er etter vår vurdering tilstrekkelig og hensiktsmessig som grunnlag for vår konklusjon.

Annen informasjon

Styret og daglig leder (ledelsen) er ansvarlig for annen informasjon. Annen informasjon består av årsberetningen. Vår konklusjon om årsregnskapet ovenfor dekker ikke annen informasjon.

I forbindelse med revisjonen av årsregnskapet er det vår oppgave å lese annen informasjon. Formålet er å vurdere hvorvidt det foreligger vesentlig inkonsistens mellom annen informasjon og årsregnskapet og den kunnskap vi har opparbeidet oss under revisjonen av årsregnskapet, eller hvorvidt informasjon i annen informasjon ellers fremstår som vesentlig feil. Vi har plikt til å rapportere dersom annen informasjon fremstår som vesentlig feil. Vi har ingenting å rapportere i så henseende.

Konklusjon om årsberetningen

Basert på kunnskapen vi har opparbeidet oss i revisjonen, mener vi at årsberetningen

- er konsistent med årsregnskapet og
- inneholder de opplysninger som skal gis i henhold til gjeldende lovkrav.



Styret og daglig leders ansvar for årsregnskapet

Styret og daglig leder (ledelsen) er ansvarlig for å utarbeide årsregnskapet og for at det gir et rettviseende bilde i samsvar med forskrift om årsregnskap for pensjonsforetak. Ledelsen er også ansvarlig for slik intern kontroll som den finner nødvendig for å kunne utarbeide et årsregnskap som ikke inneholder vesentlig feilinformasjon, verken som følge av misligheter eller utilsiktede feil.

Ved utarbeidelsen av årsregnskapet må ledelsen ta standpunkt til pensjonskassen sin evne til fortsatt drift og opplyse om forhold av betydning for fortsatt drift. Forutsetningen om fortsatt drift skal legges til grunn for årsregnskapet så lenge det ikke er sannsynlig at virksomheten vil bli avvirket.

Revisors oppgaver og plikter ved revisjonen av årsregnskapet

Vårt mål er å oppnå betryggende sikkerhet for at årsregnskapet som helhet ikke inneholder vesentlig feilinformasjon, verken som følge av misligheter eller utilsiktede feil, og å avgi en revisjonsberetning som inneholder vår konklusjon. Betryggende sikkerhet er en høy grad av sikkerhet, men ingen garanti for at en revisjon utført i samsvar med ISA-ene, alltid vil avdekke vesentlig feilinformasjon. Feilinformasjon kan oppstå som følge av misligheter eller utilsiktede feil. Feilinformasjon er å anse som vesentlig dersom den enkeltvis eller samlet med rimelighet kan forventes å påvirke de økonomiske beslutningene som brukerne foretar på grunnlag av årsregnskapet.

For videre beskrivelse av revisors oppgaver og plikter vises det til:
<https://revisorforeningen.no/revisjonsberetninger>

BDO AS

Jarle Haukvik
statsautorisert revisor
(elektronisk signert)

Sandefjord kommunale Pensjonskasse
Postadresse: Postboks 2025, 3202 Sandefjord
Besøksadresse: Nygårds allé 1, 3160 Stokke

E-post: pensjon@sandefjord.kommune.no
Telefon: 33 41 97 50

www.sandefjordpensjon.no